INFORME Nº1: MODIFICACIONES PRESUPUESTARIAS (Consolidado)

Datos correspondientes a: 01-01-2023 al 31-08-2023

Centro : A002 Sección : 01 Programa : 911N

ACTIVIDAD LEGISLATIVA

MODIFICACIONES PRESUPUESTARIAS

NUM. MODIFICACIONES	IMP. INC.	% (+)	IMP. MINORAC.	% (-)
3	171.200,00	0,43%	-171.200,00	-0,43%
CRED. INICIAL	MOD. NETA	% (+)	CRED. ACTUAL	% (+)
39.483.552,00	0,00	0,00%	39.483.552,00	100,00%

INFORME Nº1: Gráfico de Modificaciones Presupuestarias



INFORME Nº1: MODIFICACIONES PRESUPUESTARIAS (Consolidado)

Datos correspondientes a: 01-01-2023 al 31-08-2023

Centro : A003 Sección : 02 Programa : 911O

CÁMARA DE CUENTAS

MODIFICACIONES PRESUPUESTARIAS

NUM. MODIFICACIONES	IMP. INC.	% (+)	IMP. MINORAC.	% (-)
12	102.271,75	1,12%	-102.271,75	-1,12%
CRED. INICIAL	MOD. NETA	% (+)	CRED. ACTUAL	% (+)
9.151.879,00	0,00	0,00%	9.151.879,00	100,00%

INFORME Nº1: Gráfico de Modificaciones Presupuestarias



INFORME Nº1: MODIFICACIONES PRESUPUESTARIAS (Consolidado)

Datos correspondientes a: 01-01-2023 al 31-08-2023

Centro : 1001 Sección : 03 Programa : 912M

ASESORAMIENTO A LA PRESIDENCIA

MODIFICACIONES PRESUPUESTARIAS

NUM. MODIFICACIONES	IMP. INC.	% (+)	IMP. MINORAC.	% (-)
21	124.370,03	7,81%	-119.761,78	-7,52%
CRED. INICIAL	MOD. NETA	% (+)	CRED. ACTUAL	% (+)
1.592.548,00	4.608,25	0,29%	1.597.156,25	100,29%

INFORME Nº1: Gráfico de Modificaciones Presupuestarias

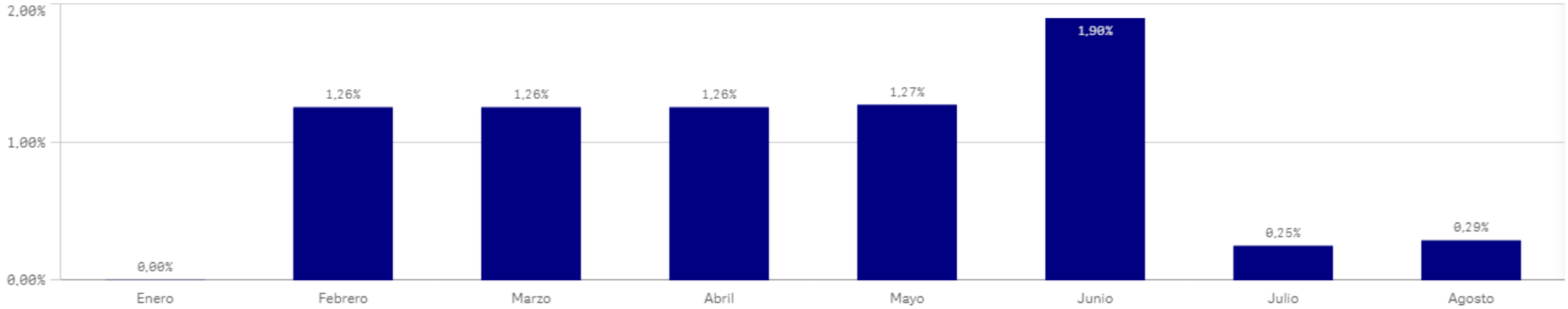

INFORME Nº1: MODIFICACIONES PRESUPUESTARIAS (Consolidado)

Datos correspondientes a: 01-01-2023 al 31-08-2023

Centro : 1001 Sección : 04 Programa : 331M

DIRECCIÓN Y GEST.ADMIN.CULTURA,TURISMO Y DEPORTE

MODIFICACIONES PRESUPUESTARIAS

NUM. MODIFICACIONES	IMP. INC.	% (+)	IMP. MINORAC.	% (-)
57	1.980.538,02	7,59%	-1.200.777,57	-4,60%
CRED. INICIAL	MOD. NETA	% (+)	CRED. ACTUAL	% (+)
26.091.350,00	779.760,45	2,99%	26.871.110,45	102,99%

INFORME Nº1: Gráfico de Modificaciones Presupuestarias

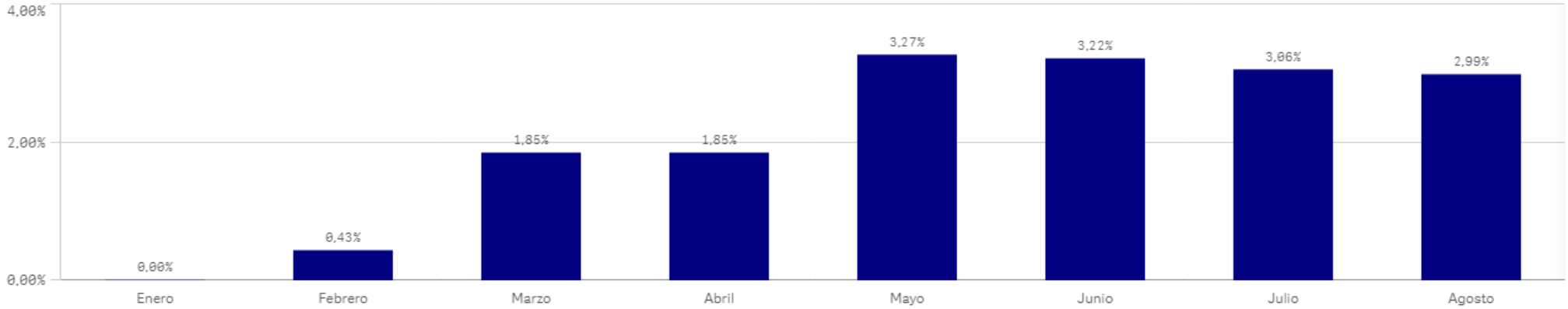

INFORME Nº1: MODIFICACIONES PRESUPUESTARIAS (Consolidado)

Datos correspondientes a: 01-01-2023 al 31-08-2023

Centro : 1001 Sección : 04 Programa : 332A

ARCHIVOS,GEST.DOCUMENTOS Y PATRIMONIO DOCUMENTAL

MODIFICACIONES PRESUPUESTARIAS

NUM. MODIFICACIONES	IMP. INC.	% (+)	IMP. MINORAC.	% (-)
41	403.629,55	5,70%	-396.557,82	-5,60%
CRED. INICIAL	MOD. NETA	% (+)	CRED. ACTUAL	% (+)
7.081.255,00	7.071,73	0,10%	7.088.326,73	100,10%

INFORME Nº1: Gráfico de Modificaciones Presupuestarias

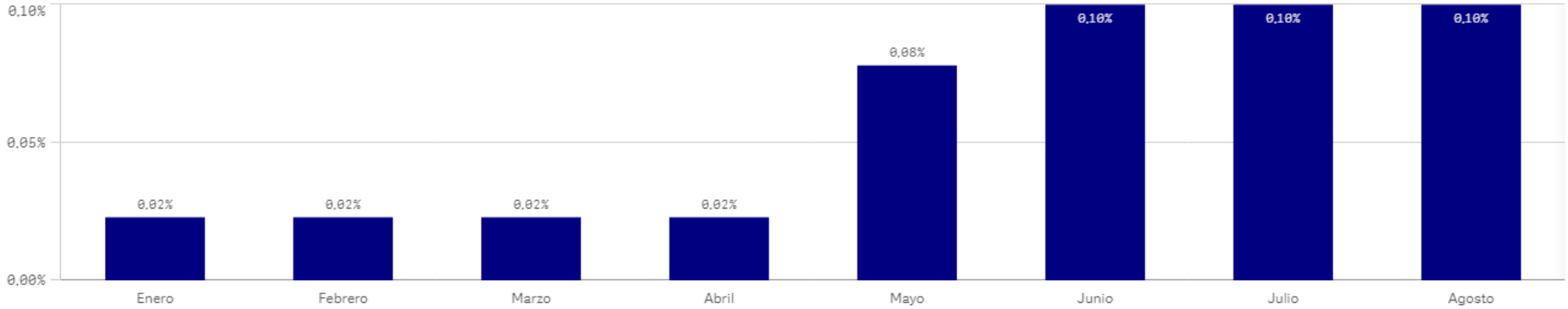

INFORME Nº1: MODIFICACIONES PRESUPUESTARIAS (Consolidado)

Datos correspondientes a: 01-01-2023 al 31-08-2023

Centro : 1001 Sección : 04 Programa : 332B

BIBLIOTECAS Y PATRIMONIO BIBLIOGRÁFICO

MODIFICACIONES PRESUPUESTARIAS

NUM. MODIFICACIONES	IMP. INC.	% (+)	IMP. MINORAC.	% (-)
51	1.199.508,80	3,03%	-1.534.761,64	-3,87%
CRED. INICIAL	MOD. NETA	% (+)	CRED. ACTUAL	% (+)
39.637.819,00	-335.252,84	-0,85%	39.302.566,16	99,15%

INFORME Nº1: Gráfico de Modificaciones Presupuestarias

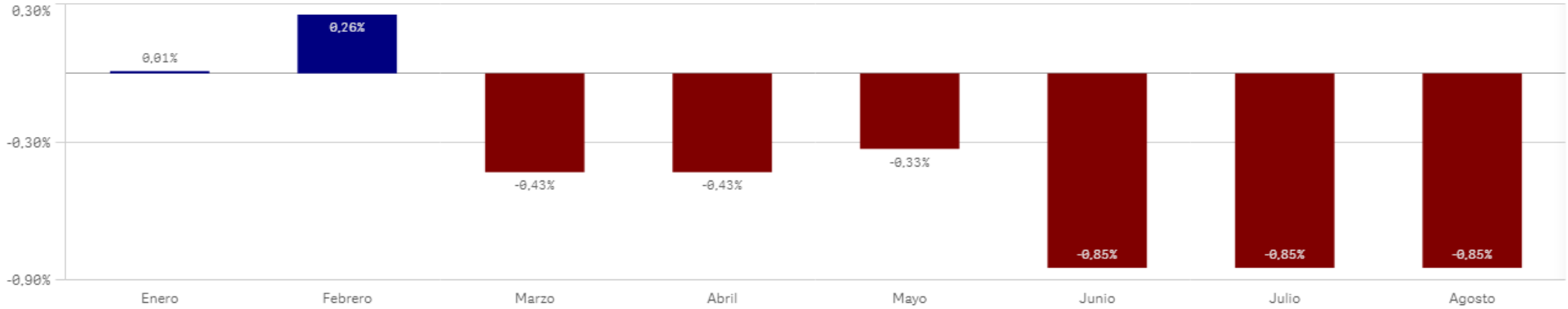

INFORME Nº1: MODIFICACIONES PRESUPUESTARIAS (Consolidado)

Datos correspondientes a: 01-01-2023 al 31-08-2023

Centro : 1001 Sección : 04 Programa : 333A

MUSEOS Y EXPOSICIONES

MODIFICACIONES PRESUPUESTARIAS

NUM. MODIFICACIONES	IMP. INC.	% (+)	IMP. MINORAC.	% (-)
66	852.813,87	5,07%	-319.397,78	-1,90%
CRED. INICIAL	MOD. NETA	% (+)	CRED. ACTUAL	% (+)
16.834.148,00	533.416,09	3,17%	17.367.564,09	103,17%

INFORME Nº1: Gráfico de Modificaciones Presupuestarias

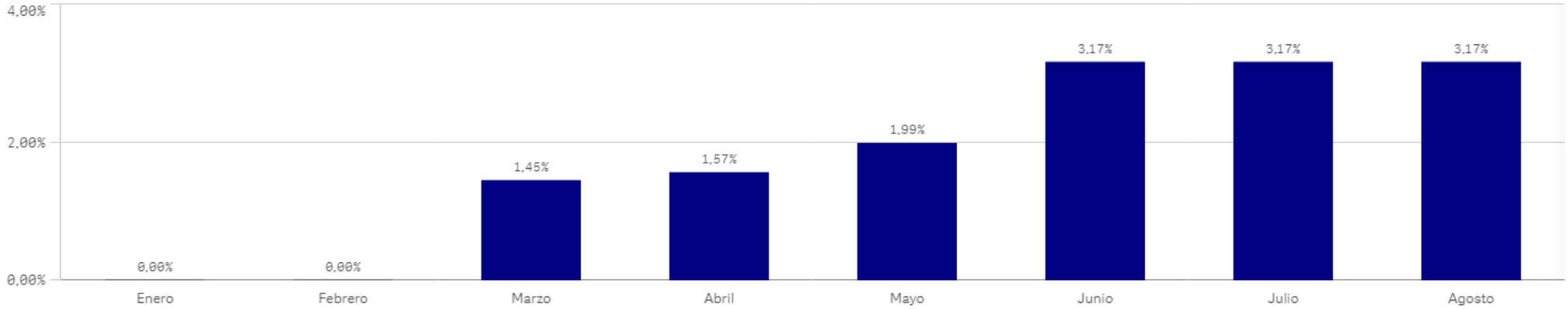

INFORME Nº1: MODIFICACIONES PRESUPUESTARIAS (Consolidado)

Datos correspondientes a: 01-01-2023 al 31-08-2023

Centro : 1001 Sección : 04 Programa : 334A

PROMOCIÓN Y DIFUSIÓN CULTURAL

MODIFICACIONES PRESUPUESTARIAS

NUM. MODIFICACIONES	IMP. INC.	% (+)	IMP. MINORAC.	% (-)
44	4.699.263,91	7,55%	-817.837,49	-1,31%
CRED. INICIAL	MOD. NETA	% (+)	CRED. ACTUAL	% (+)
62.227.327,00	3.881.426,42	6,24%	66.108.753,42	106,24%

INFORME Nº1: Gráfico de Modificaciones Presupuestarias

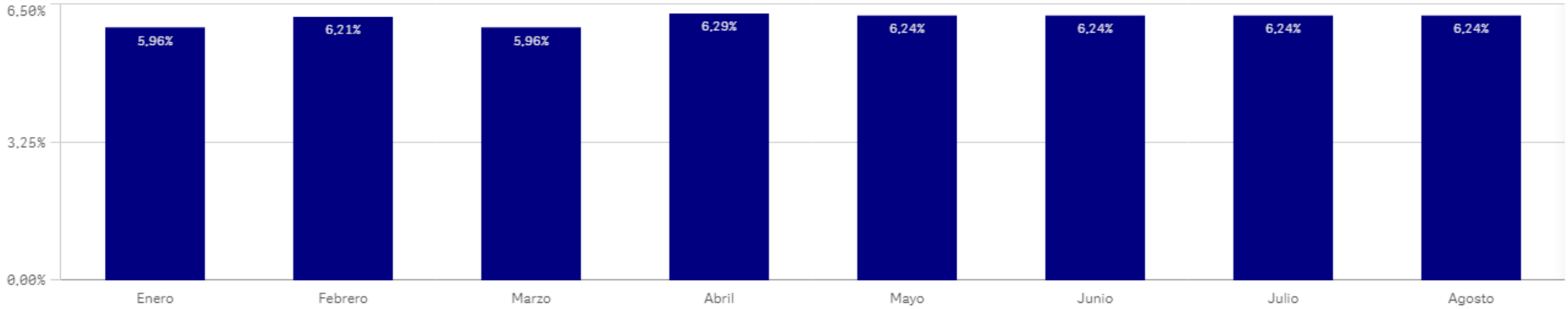

INFORME Nº1: MODIFICACIONES PRESUPUESTARIAS (Consolidado)

Datos correspondientes a: 01-01-2023 al 31-08-2023

Centro : 1001 Sección : 04 Programa : 336A

ACTIVIDADES, TECNIFICACIÓN Y PROMOCIÓN DEPORTIVA

MODIFICACIONES PRESUPUESTARIAS

NUM. MODIFICACIONES	IMP. INC.	% (+)	IMP. MINORAC.	% (-)
62	8.075.628,56	14,75%	-7.144.737,29	-13,05%
CRED. INICIAL	MOD. NETA	% (+)	CRED. ACTUAL	% (+)
54.758.258,00	930.891,27	1,70%	55.689.149,27	101,70%

INFORME Nº1: Gráfico de Modificaciones Presupuestarias

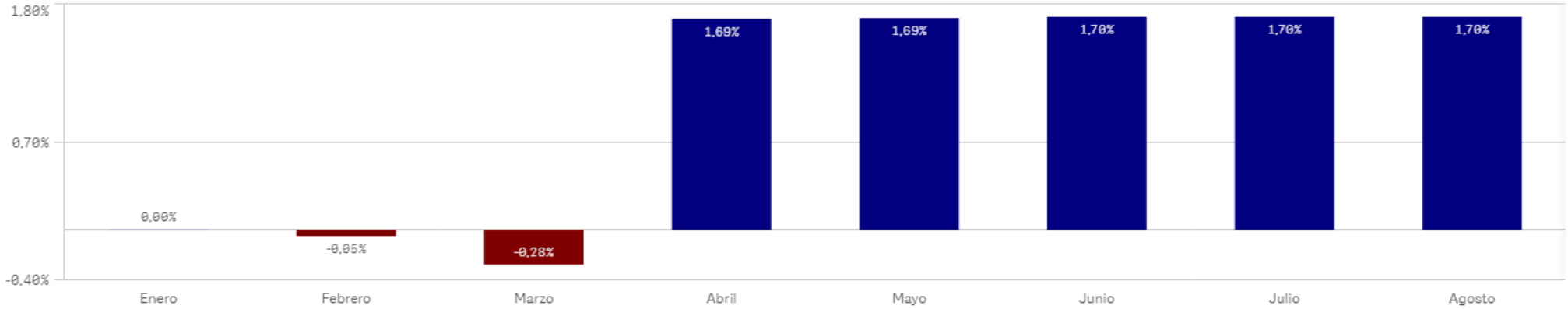

INFORME Nº1: MODIFICACIONES PRESUPUESTARIAS (Consolidado)

Datos correspondientes a: 01-01-2023 al 31-08-2023

Centro : 1001 Sección : 04 Programa : 337C

PATRIMONIO HISTÓRICO-ARTÍSTICO

MODIFICACIONES PRESUPUESTARIAS

NUM. MODIFICACIONES	IMP. INC.	% (+)	IMP. MINORAC.	% (-)
48	1.659.070,99	11,37%	-1.592.700,69	-10,91%
CRED. INICIAL	MOD. NETA	% (+)	CRED. ACTUAL	% (+)
14.597.896,00	66.370,30	0,45%	14.664.266,30	100,45%

INFORME Nº1: Gráfico de Modificaciones Presupuestarias

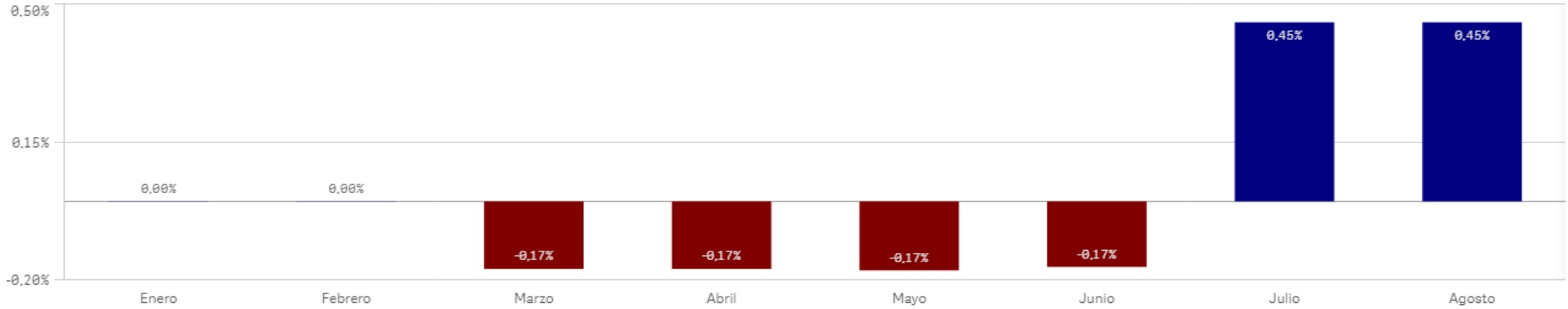

INFORME Nº1: MODIFICACIONES PRESUPUESTARIAS (Consolidado)

Datos correspondientes a: 01-01-2023 al 31-08-2023

Centro : 1001 Sección : 04 Programa : 432A

TURISMO

MODIFICACIONES PRESUPUESTARIAS

NUM. MODIFICACIONES	IMP. INC.	% (+)	IMP. MINORAC.	% (-)
55	50.002.112,65	52,33%	-49.777.874,28	-52,10%
CRED. INICIAL	MOD. NETA	% (+)	CRED. ACTUAL	% (+)
95.544.975,00	224.238,37	0,23%	95.769.213,37	100,23%

INFORME Nº1: Gráfico de Modificaciones Presupuestarias

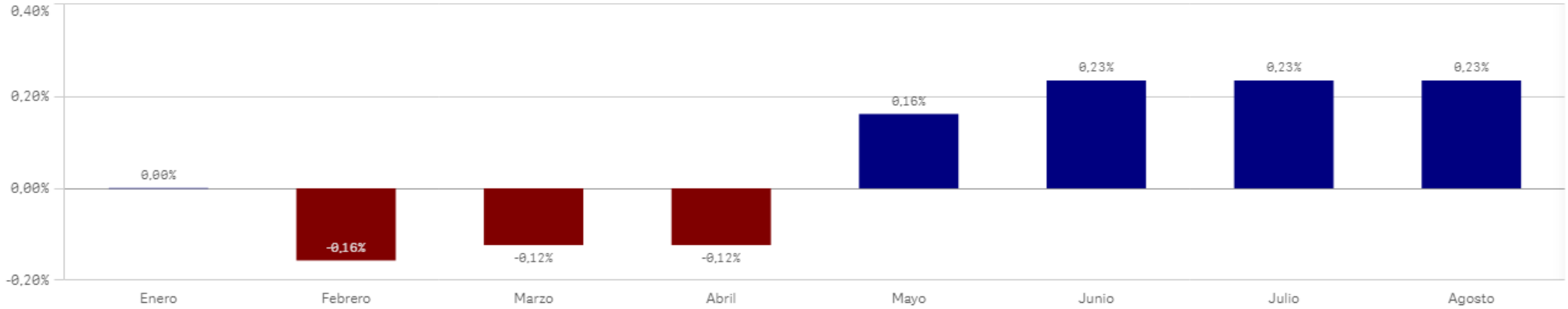

INFORME Nº1: MODIFICACIONES PRESUPUESTARIAS (Consolidado)

Datos correspondientes a: 01-01-2023 al 31-08-2023

Centro : 1001 Sección : 07 Programa : 928M

POLÍTICA DIGITAL

MODIFICACIONES PRESUPUESTARIAS

NUM. MODIFICACIONES	IMP. INC.	% (+)	IMP. MINORAC.	% (-)
37	19.556.703,99	46,55%	-18.423.381,11	-43,85%
CRED. INICIAL	MOD. NETA	% (+)	CRED. ACTUAL	% (+)
42.013.089,00	1.133.322,88	2,70%	43.146.411,88	102,70%

INFORME Nº1: Gráfico de Modificaciones Presupuestarias

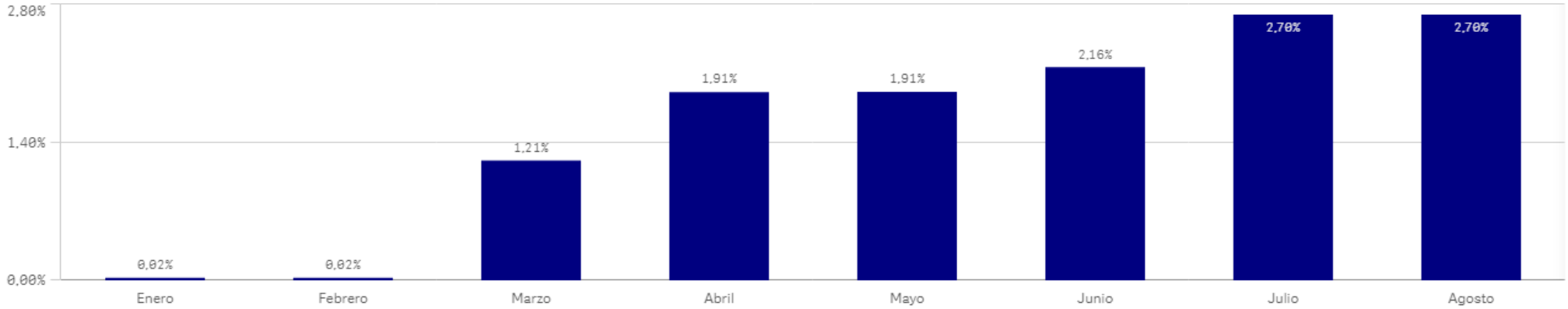

INFORME Nº1: MODIFICACIONES PRESUPUESTARIAS (Consolidado)

Datos correspondientes a: 01-01-2023 al 31-08-2023

Centro : 1001 Sección : 07 Programa : 942M

DIR.Y G.ADM.ADMINISTRACIÓN LOCAL Y DIGITALIZACIÓN

MODIFICACIONES PRESUPUESTARIAS

NUM. MODIFICACIONES	IMP. INC.	% (+)	IMP. MINORAC.	% (-)
67	62.543.454,59	24,88%	-1.398.710,01	-0,56%
CRED. INICIAL	MOD. NETA	% (+)	CRED. ACTUAL	% (+)
251.345.065,00	61.144.744,58	24,33%	312.489.809,58	124,33%

INFORME Nº1: Gráfico de Modificaciones Presupuestarias

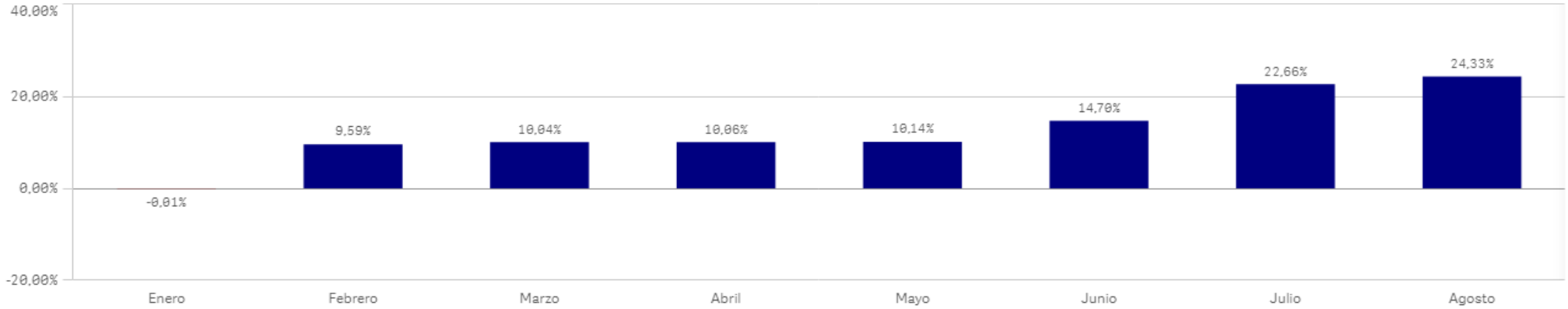

INFORME Nº1: MODIFICACIONES PRESUPUESTARIAS (Consolidado)

Datos correspondientes a: 01-01-2023 al 31-08-2023

Centro : 1001 Sección : 07 Programa : 942N

ADMINISTRACIÓN LOCAL

MODIFICACIONES PRESUPUESTARIAS

NUM. MODIFICACIONES	IMP. INC.	% (+)	IMP. MINORAC.	% (-)
31	28.802.482,86	16,82%	-18.545.086,71	-10,83%
CRED. INICIAL	MOD. NETA	% (+)	CRED. ACTUAL	% (+)
171.287.940,00	10.257.396,15	5,99%	181.545.336,15	105,99%

INFORME Nº1: Gráfico de Modificaciones Presupuestarias



INFORME Nº1: MODIFICACIONES PRESUPUESTARIAS (Consolidado)

Datos correspondientes a: 01-01-2023 al 31-08-2023

Centro : 1001 Sección : 07 Programa : 942O

REEQUILIBRIO TERRITORIAL

MODIFICACIONES PRESUPUESTARIAS

NUM. MODIFICACIONES	IMP. INC.	% (+)	IMP. MINORAC.	% (-)
34	10.106.019,90	43,73%	-9.061.206,26	-39,21%
CRED. INICIAL	MOD. NETA	% (+)	CRED. ACTUAL	% (+)
23.112.070,00	1.044.813,64	4,52%	24.156.883,64	104,52%

INFORME Nº1: Gráfico de Modificaciones Presupuestarias

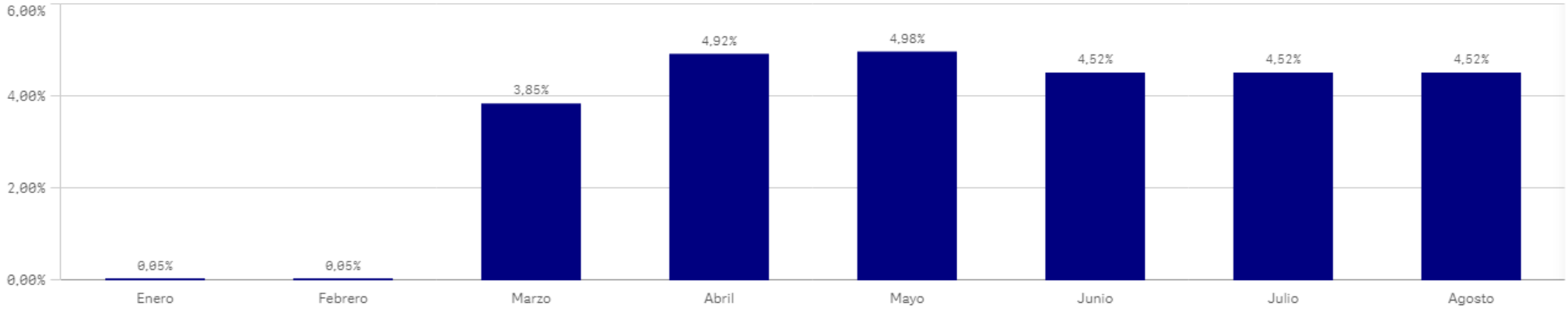

INFORME Nº1: MODIFICACIONES PRESUPUESTARIAS (Consolidado)

Datos correspondientes a: 01-01-2023 al 31-08-2023

Centro : 1001 Sección : 11 Programa : 112A

MODERNIZAC.INFRAESTRUCTURAS ADMÓN.DE JUSTICIA

MODIFICACIONES PRESUPUESTARIAS

NUM. MODIFICACIONES	IMP. INC.	% (+)	IMP. MINORAC.	% (-)
62	6.848.981,72	6,28%	-6.422.550,83	-5,89%
CRED. INICIAL	MOD. NETA	% (+)	CRED. ACTUAL	% (+)
108.996.689,00	426.430,89	0,39%	109.423.119,89	100,39%

INFORME Nº1: Gráfico de Modificaciones Presupuestarias

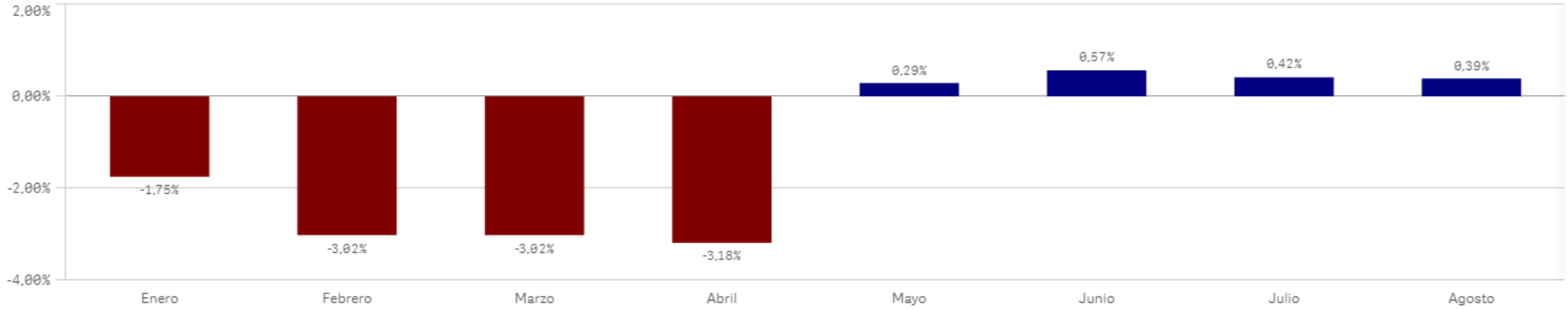

INFORME Nº1: MODIFICACIONES PRESUPUESTARIAS (Consolidado)

Datos correspondientes a: 01-01-2023 al 31-08-2023

Centro : 1001 Sección : 11 Programa : 112B

RELACIONES CON LA ADMINISTRACIÓN DE JUSTICIA

MODIFICACIONES PRESUPUESTARIAS

NUM. MODIFICACIONES	IMP. INC.	% (+)	IMP. MINORAC.	% (-)
37	2.562.685,50	3,39%	-3.962.373,88	-5,24%
CRED. INICIAL	MOD. NETA	% (+)	CRED. ACTUAL	% (+)
75.682.237,00	-1.399.688,38	-1,85%	74.282.548,62	98,15%

INFORME Nº1: Gráfico de Modificaciones Presupuestarias

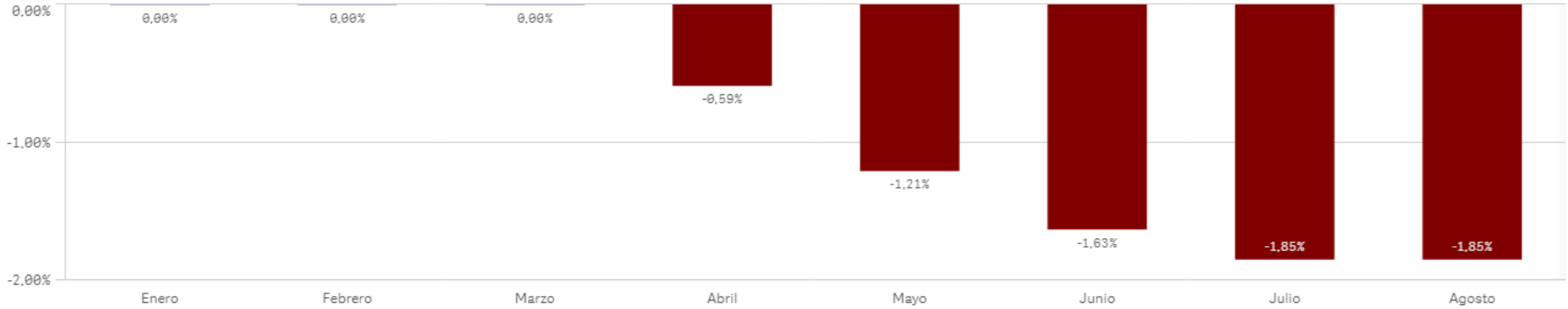

INFORME Nº1: MODIFICACIONES PRESUPUESTARIAS (Consolidado)

Datos correspondientes a: 01-01-2023 al 31-08-2023

Centro : 1001 Sección : 11 Programa : 112C

PERSONAL AL SERVICIO DE LA ADMÓN.DE JUSTICIA

MODIFICACIONES PRESUPUESTARIAS

NUM. MODIFICACIONES	IMP. INC.	% (+)	IMP. MINORAC.	% (-)
39	4.920.284,12	1,48%	-4.865.793,59	-1,46%
CRED. INICIAL	MOD. NETA	% (+)	CRED. ACTUAL	% (+)
332.755.971,00	54.490,53	0,02%	332.810.461,53	100,02%

INFORME Nº1: Gráfico de Modificaciones Presupuestarias

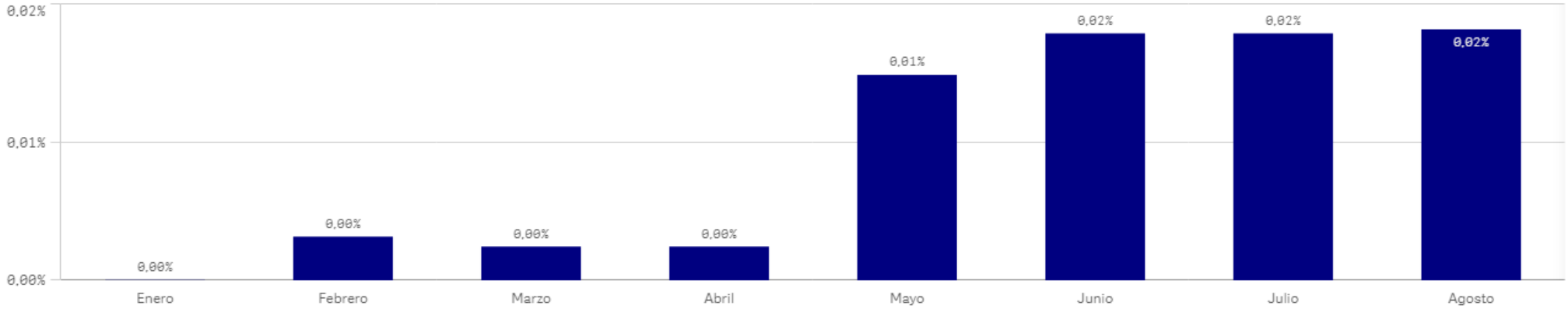

INFORME Nº1: MODIFICACIONES PRESUPUESTARIAS (Consolidado)

Datos correspondientes a: 01-01-2023 al 31-08-2023

Centro : 1001 Sección : 11 Programa : 131M

POLÍTICA INTERIOR

MODIFICACIONES PRESUPUESTARIAS

NUM. MODIFICACIONES	IMP. INC.	% (+)	IMP. MINORAC.	% (-)
17	43.717,56	3,96%	-86.245,95	-7,82%
CRED. INICIAL	MOD. NETA	% (+)	CRED. ACTUAL	% (+)
1.103.359,00	-42.528,39	-3,85%	1.060.830,61	96,15%

INFORME Nº1: Gráfico de Modificaciones Presupuestarias

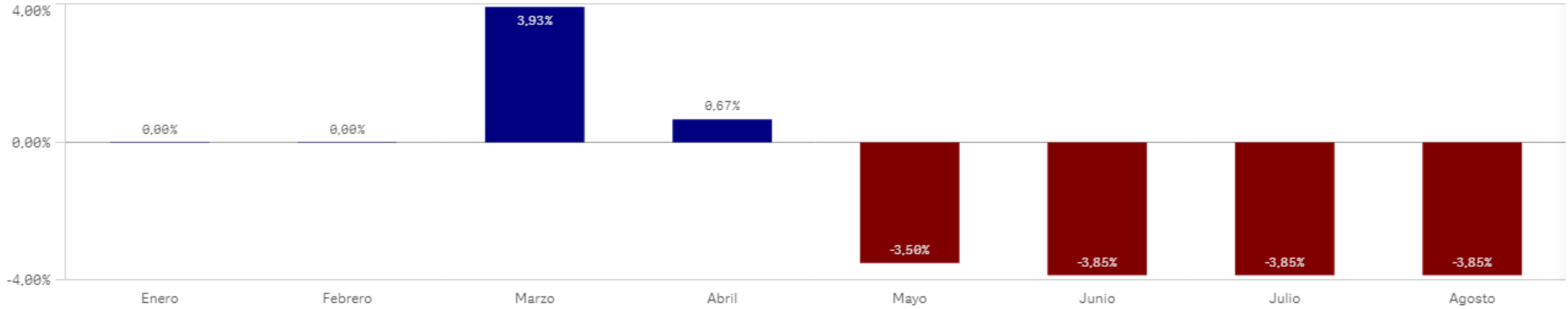

INFORME Nº1: MODIFICACIONES PRESUPUESTARIAS (Consolidado)

Datos correspondientes a: 01-01-2023 al 31-08-2023

Centro : 1001 Sección : 11 Programa : 132A

SEGURIDAD

MODIFICACIONES PRESUPUESTARIAS

NUM. MODIFICACIONES	IMP. INC.	% (+)	IMP. MINORAC.	% (-)
59	52.222.270,79	55,20%	-3.066.232,60	-3,24%
CRED. INICIAL	MOD. NETA	% (+)	CRED. ACTUAL	% (+)
94.601.506,00	49.156.038,19	51,96%	143.757.544,19	151,96%

INFORME Nº1: Gráfico de Modificaciones Presupuestarias

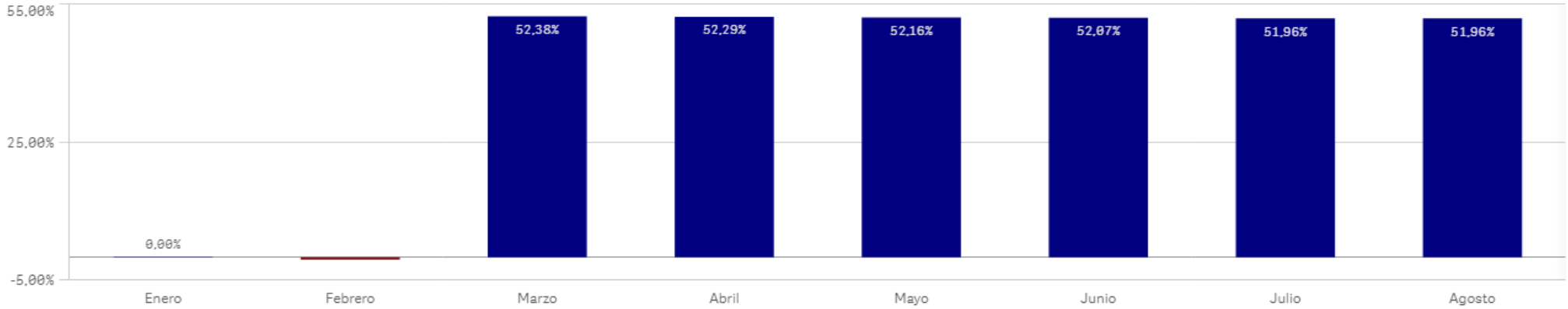

INFORME Nº1: MODIFICACIONES PRESUPUESTARIAS (Consolidado)

Datos correspondientes a: 01-01-2023 al 31-08-2023

Centro : 1001 Sección : 11 Programa : 134A

EMERGENCIAS

MODIFICACIONES PRESUPUESTARIAS

NUM. MODIFICACIONES	IMP. INC.	% (+)	IMP. MINORAC.	% (-)
130	32.923.167,31	16,75%	-21.410.355,59	-10,89%
CRED. INICIAL	MOD. NETA	% (+)	CRED. ACTUAL	% (+)
196.526.377,00	11.512.811,72	5,86%	208.039.188,72	105,86%

INFORME Nº1: Gráfico de Modificaciones Presupuestarias

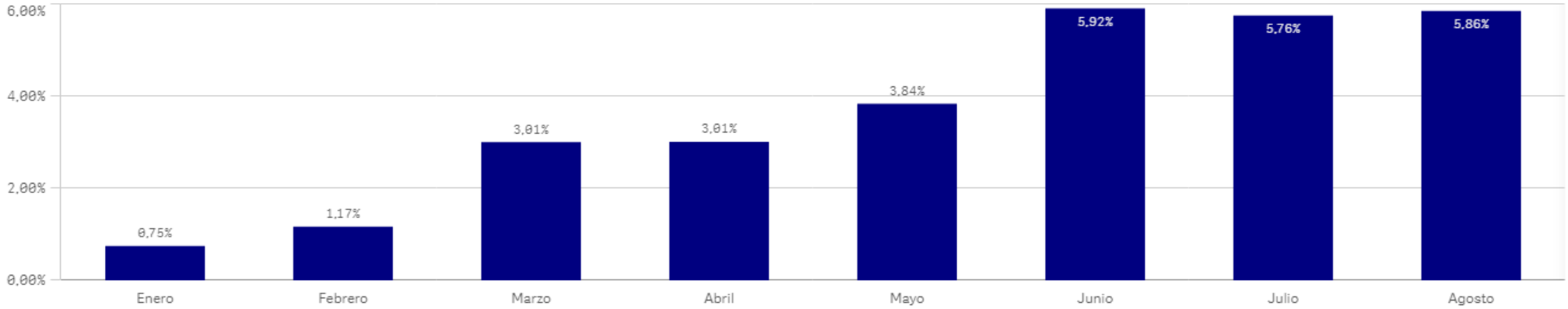

INFORME Nº1: MODIFICACIONES PRESUPUESTARIAS (Consolidado)

Datos correspondientes a: 01-01-2023 al 31-08-2023

Centro : 1001 Sección : 11 Programa : 334D

ASUNTOS TAURINOS

MODIFICACIONES PRESUPUESTARIAS

NUM. MODIFICACIONES	IMP. INC.	% (+)	IMP. MINORAC.	% (-)
34	3.307.862,27	110,16%	-807.973,51	-26,91%
CRED. INICIAL	MOD. NETA	% (+)	CRED. ACTUAL	% (+)
3.002.759,00	2.499.888,76	83,25%	5.502.647,76	183,25%

INFORME Nº1: Gráfico de Modificaciones Presupuestarias

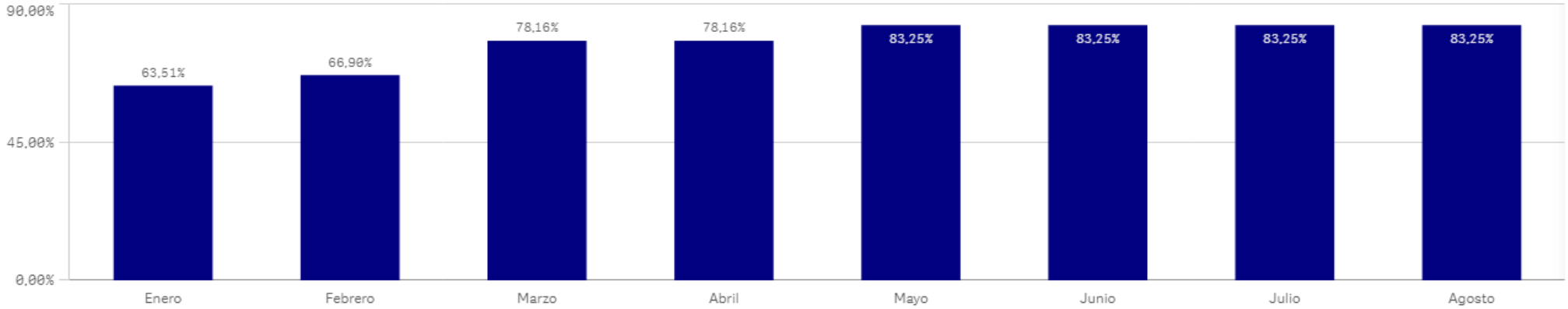

INFORME Nº1: MODIFICACIONES PRESUPUESTARIAS (Consolidado)

Datos correspondientes a: 01-01-2023 al 31-08-2023

Centro : 1001 Sección : 11 Programa : 921Q

OFICINA DE COMUNICACIÓN DEL GOBIERNO

MODIFICACIONES PRESUPUESTARIAS

NUM. MODIFICACIONES	IMP. INC.	% (+)	IMP. MINORAC.	% (-)
18	418.069,00	8,66%	-168.075,90	-3,48%
CRED. INICIAL	MOD. NETA	% (+)	CRED. ACTUAL	% (+)
4.827.599,00	249.993,10	5,18%	5.077.592,10	105,18%

INFORME Nº1: Gráfico de Modificaciones Presupuestarias

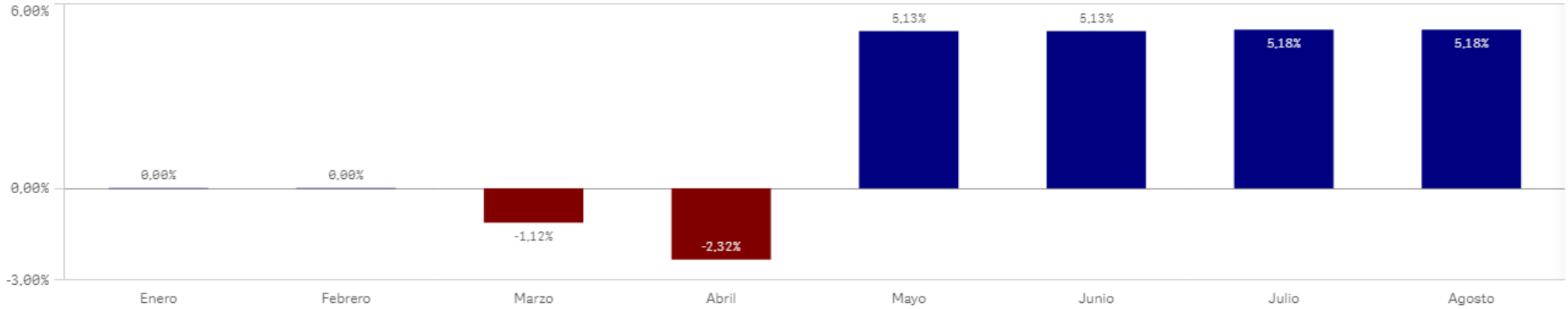

INFORME Nº1: MODIFICACIONES PRESUPUESTARIAS (Consolidado)

Datos correspondientes a: 01-01-2023 al 31-08-2023

Centro : 1001 Sección : 11 Programa : 921S

DEFENSA JURÍDICA

MODIFICACIONES PRESUPUESTARIAS

NUM. MODIFICACIONES	IMP. INC.	% (+)	IMP. MINORAC.	% (-)
28	505.417,19	5,55%	-817.990,38	-8,99%
CRED. INICIAL	MOD. NETA	% (+)	CRED. ACTUAL	% (+)
9.102.849,00	-312.573,19	-3,43%	8.790.275,81	96,57%

INFORME Nº1: Gráfico de Modificaciones Presupuestarias

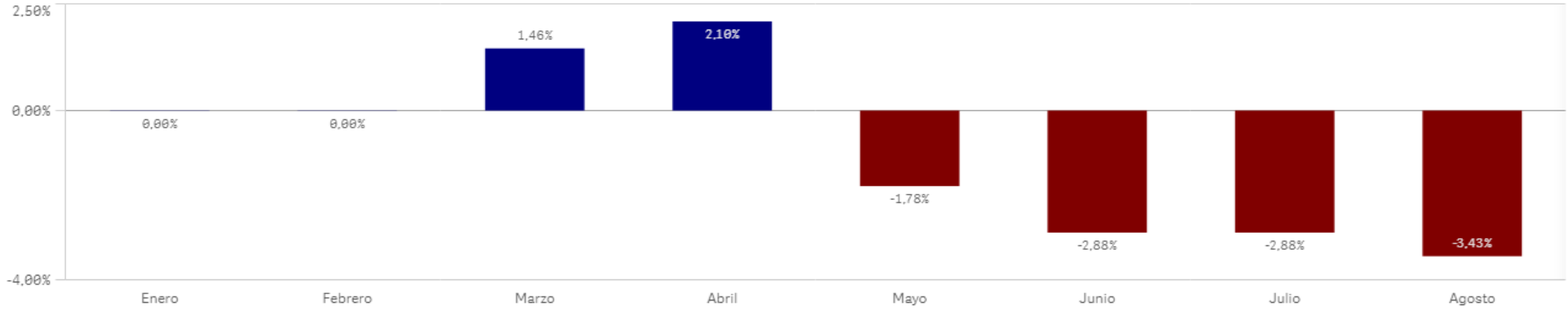

INFORME Nº1: MODIFICACIONES PRESUPUESTARIAS (Consolidado)

Datos correspondientes a: 01-01-2023 al 31-08-2023

Centro : 1001 Sección : 11 Programa : 921T

GOBIERNO ABIERTO Y ATENCIÓN AL CIUDADANO

MODIFICACIONES PRESUPUESTARIAS

NUM. MODIFICACIONES	IMP. INC.	% (+)	IMP. MINORAC.	% (-)
22	5.604.755,43	66,60%	-423.006,95	-5,03%
CRED. INICIAL	MOD. NETA	% (+)	CRED. ACTUAL	% (+)
8.415.628,00	5.181.748,48	61,57%	13.597.376,48	161,57%

INFORME Nº1: Gráfico de Modificaciones Presupuestarias

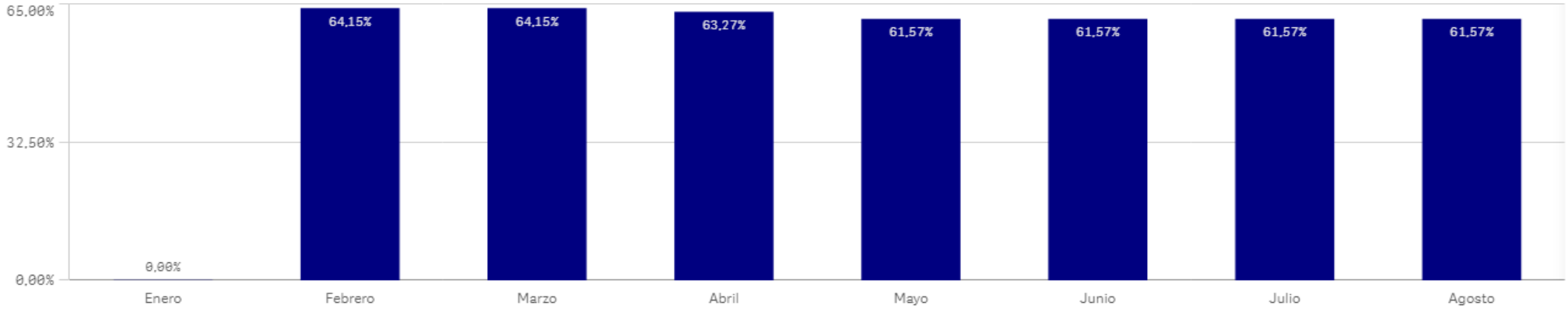

INFORME Nº1: MODIFICACIONES PRESUPUESTARIAS (Consolidado)

Datos correspondientes a: 01-01-2023 al 31-08-2023

Centro : 1001 Sección : 11 Programa : 921U

ASUNTOS EUROPEOS

MODIFICACIONES PRESUPUESTARIAS

NUM. MODIFICACIONES	IMP. INC.	% (+)	IMP. MINORAC.	% (-)
44	242.111,98	7,08%	-224.102,29	-6,55%
CRED. INICIAL	MOD. NETA	% (+)	CRED. ACTUAL	% (+)
3.420.722,00	18.009,69	0,53%	3.438.731,69	100,53%

INFORME Nº1: Gráfico de Modificaciones Presupuestarias

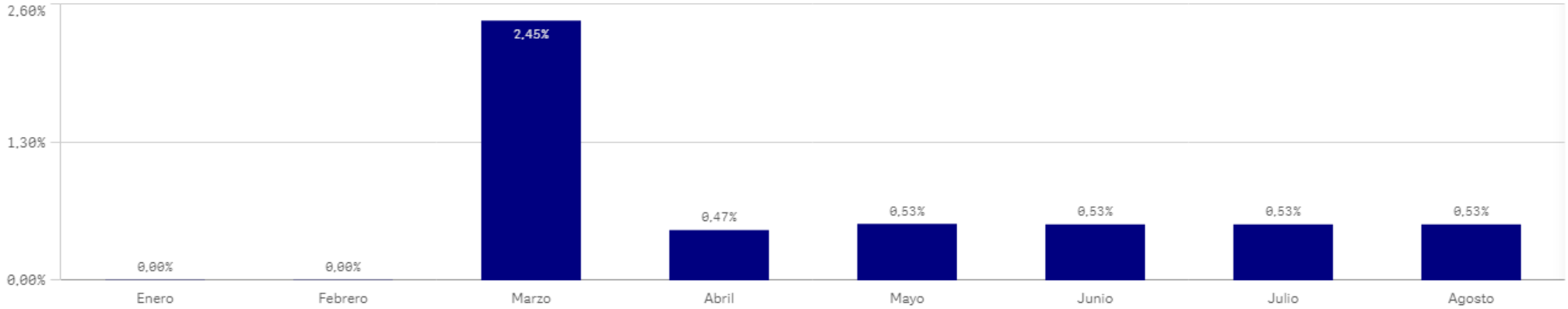

INFORME Nº1: MODIFICACIONES PRESUPUESTARIAS (Consolidado)

Datos correspondientes a: 01-01-2023 al 31-08-2023

Centro : 1001 Sección : 11 Programa : 921X

COMISIÓN JURÍDICA ASESORA

MODIFICACIONES PRESUPUESTARIAS

NUM. MODIFICACIONES	IMP. INC.	% (+)	IMP. MINORAC.	% (-)
10	4.655,74	0,34%	-44.013,60	-3,23%
CRED. INICIAL	MOD. NETA	% (+)	CRED. ACTUAL	% (+)
1.364.582,00	-39.357,86	-2,88%	1.325.224,14	97,12%

INFORME Nº1: Gráfico de Modificaciones Presupuestarias

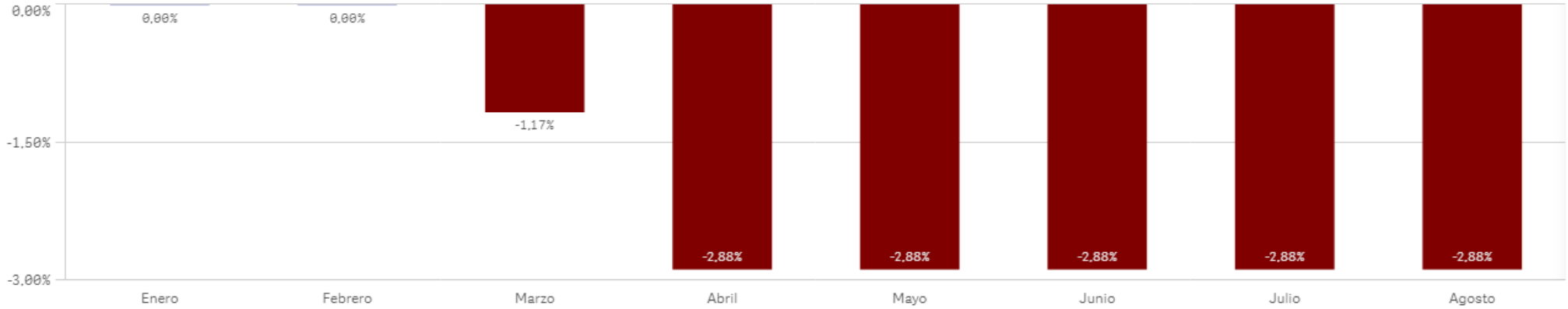

INFORME Nº1: MODIFICACIONES PRESUPUESTARIAS (Consolidado)

Datos correspondientes a: 01-01-2023 al 31-08-2023

Centro : 1001 Sección : 11 Programa : 924M

DIR.Y G.ADM.PRESIDENCIA,JUSTICIA E INTERIOR

MODIFICACIONES PRESUPUESTARIAS

NUM. MODIFICACIONES	IMP. INC.	% (+)	IMP. MINORAC.	% (-)
80	10.621.243,45	22,77%	-7.772.354,32	-16,66%
CRED. INICIAL	MOD. NETA	% (+)	CRED. ACTUAL	% (+)
46.651.676,00	2.848.889,13	6,11%	49.500.565,13	106,11%

INFORME Nº1: Gráfico de Modificaciones Presupuestarias

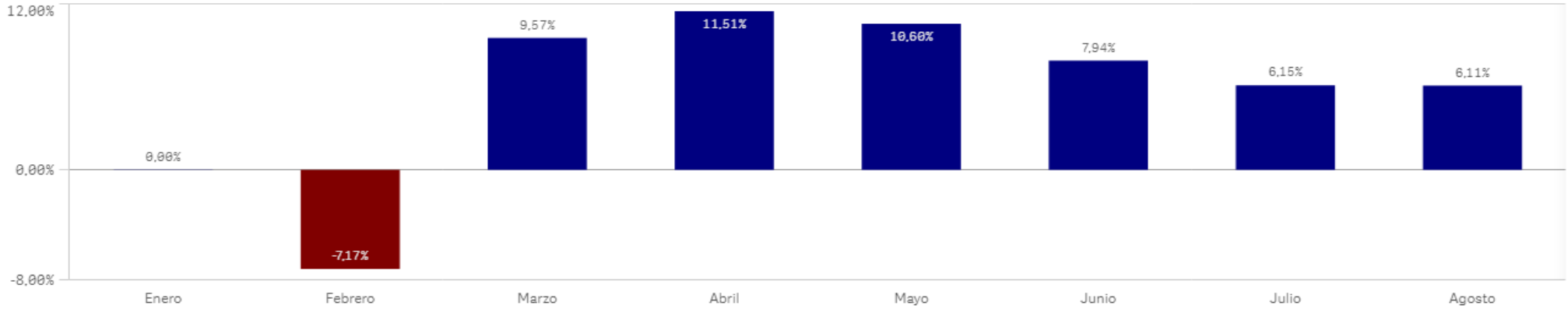

INFORME Nº1: MODIFICACIONES PRESUPUESTARIAS (Consolidado)

Datos correspondientes a: 01-01-2023 al 31-08-2023

Centro : 1001 Sección : 11 Programa : 932O

ORDENACIÓN Y GESTIÓN DEL JUEGO

MODIFICACIONES PRESUPUESTARIAS

NUM. MODIFICACIONES	IMP. INC.	% (+)	IMP. MINORAC.	% (-)
36	49.836,79	1,79%	-696.614,55	-24,97%
CRED. INICIAL	MOD. NETA	% (+)	CRED. ACTUAL	% (+)
2.789.561,00	-646.777,76	-23,19%	2.142.783,24	76,81%

INFORME Nº1: Gráfico de Modificaciones Presupuestarias

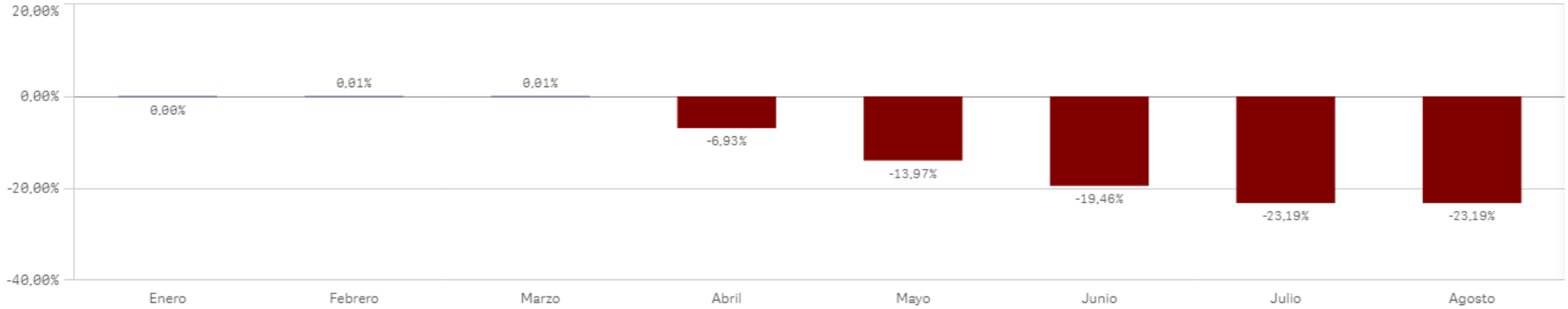

INFORME Nº1: MODIFICACIONES PRESUPUESTARIAS (Consolidado)

Datos correspondientes a: 01-01-2023 al 31-08-2023

Centro : 1001 Sección : 12 Programa : 241N

DES.TRAB.AUTÓNOMO,ECONOMÍA SOCIAL Y RESP.SOC.EMPR.

MODIFICACIONES PRESUPUESTARIAS

NUM. MODIFICACIONES	IMP. INC.	% (+)	IMP. MINORAC.	% (-)
46	9.574.606,83	13,50%	-2.053.353,12	-2,90%
CRED. INICIAL	MOD. NETA	% (+)	CRED. ACTUAL	% (+)
70.915.174,00	7.521.253,71	10,61%	78.436.427,71	110,61%

INFORME Nº1: Gráfico de Modificaciones Presupuestarias

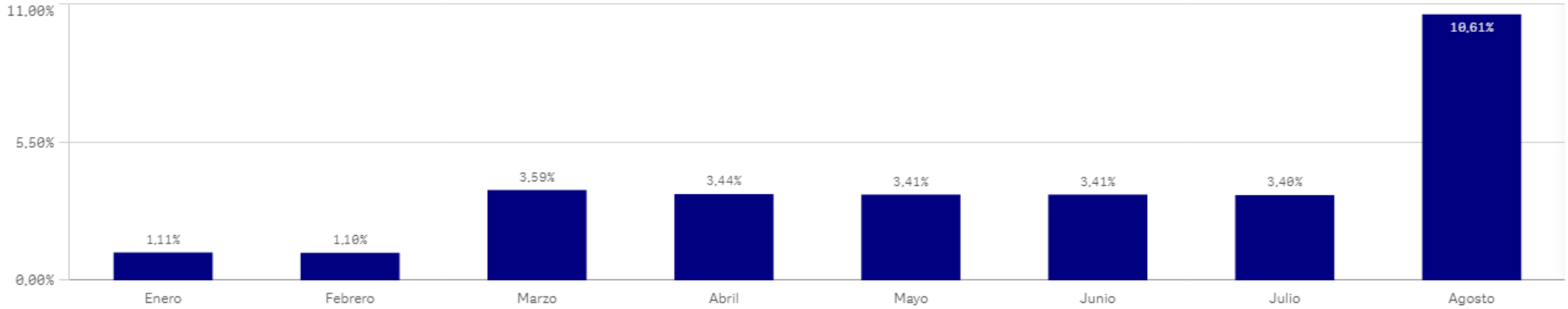

INFORME Nº1: MODIFICACIONES PRESUPUESTARIAS (Consolidado)

Datos correspondientes a: 01-01-2023 al 31-08-2023

Centro : 1001 Sección : 12 Programa : 422B

INDUSTRIA

MODIFICACIONES PRESUPUESTARIAS

NUM. MODIFICACIONES	IMP. INC.	% (+)	IMP. MINORAC.	% (-)
22	916.798,91	13,97%	-404.585,54	-6,16%
CRED. INICIAL	MOD. NETA	% (+)	CRED. ACTUAL	% (+)
6.564.033,00	512.213,37	7,80%	7.076.246,37	107,80%

INFORME Nº1: Gráfico de Modificaciones Presupuestarias

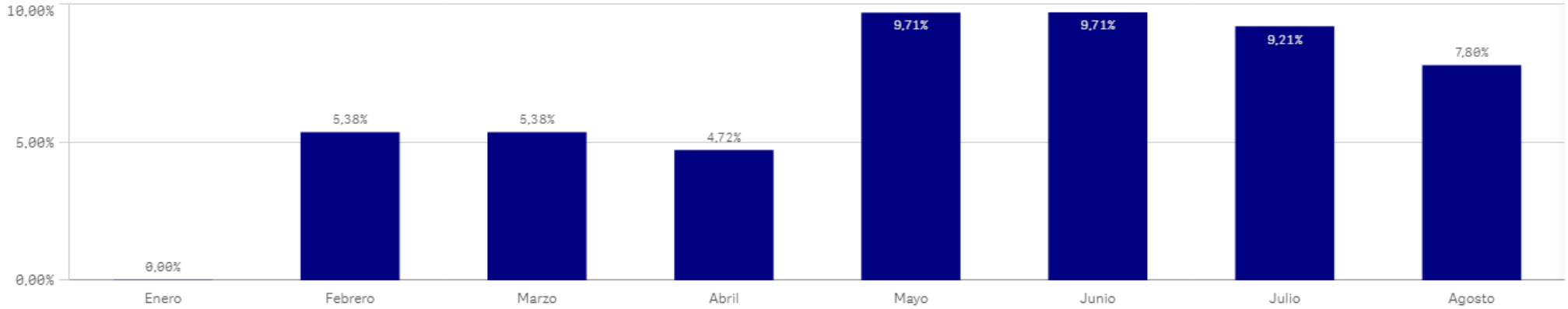

INFORME Nº1: MODIFICACIONES PRESUPUESTARIAS (Consolidado)

Datos correspondientes a: 01-01-2023 al 31-08-2023

Centro : 1001 Sección : 12 Programa : 431A

COMERCIO

MODIFICACIONES PRESUPUESTARIAS

NUM. MODIFICACIONES	IMP. INC.	% (+)	IMP. MINORAC.	% (-)
16	96.301,55	0,50%	-115.489,15	-0,60%
CRED. INICIAL	MOD. NETA	% (+)	CRED. ACTUAL	% (+)
19.350.920,00	-19.187,60	-0,10%	19.331.732,40	99,90%

INFORME Nº1: Gráfico de Modificaciones Presupuestarias

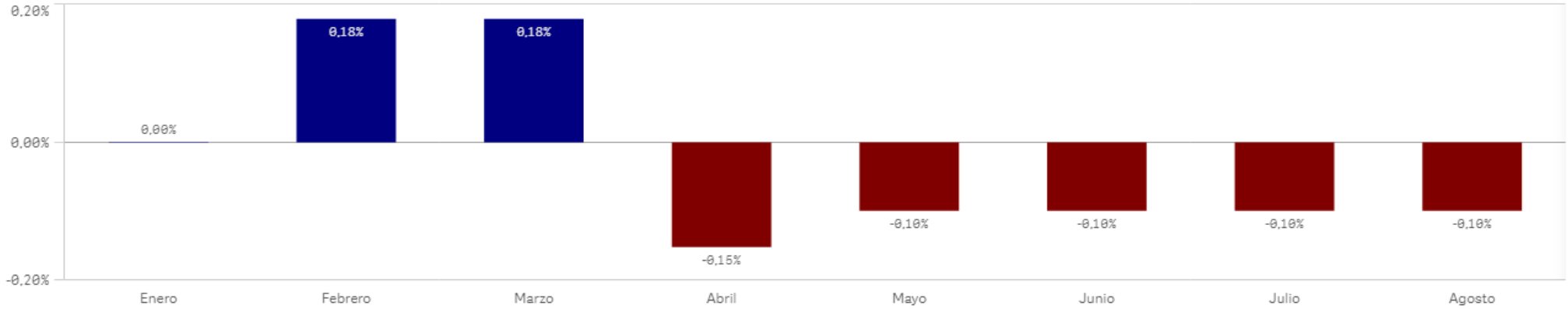

INFORME Nº1: MODIFICACIONES PRESUPUESTARIAS (Consolidado)

Datos correspondientes a: 01-01-2023 al 31-08-2023

Centro : 1001 Sección : 12 Programa : 433A

ECONOMÍA

MODIFICACIONES PRESUPUESTARIAS

NUM. MODIFICACIONES	IMP. INC.	% (+)	IMP. MINORAC.	% (-)
13	3.112.719,75	62,61%	-163.793,16	-3,29%
CRED. INICIAL	MOD. NETA	% (+)	CRED. ACTUAL	% (+)
4.971.501,00	2.948.926,59	59,32%	7.920.427,59	159,32%

INFORME Nº1: Gráfico de Modificaciones Presupuestarias

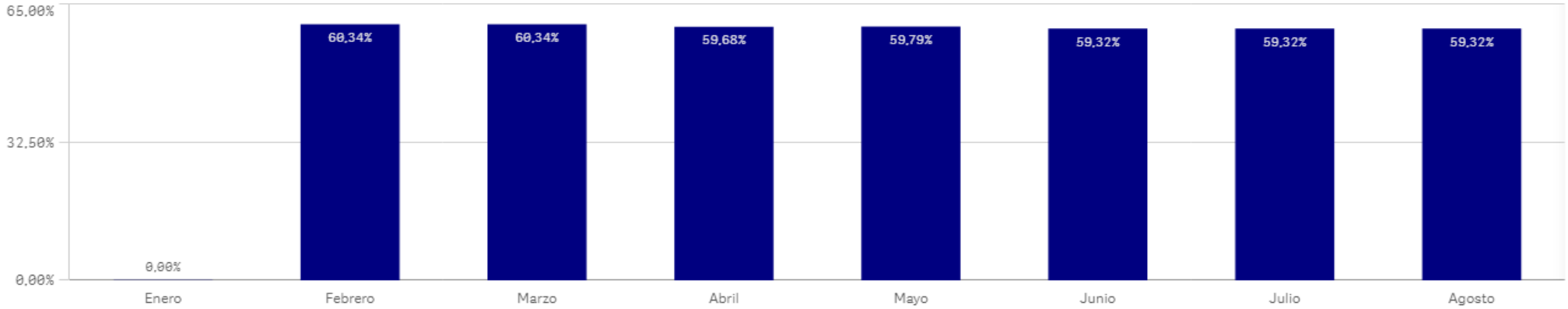

INFORME Nº1: MODIFICACIONES PRESUPUESTARIAS (Consolidado)

Datos correspondientes a: 01-01-2023 al 31-08-2023

Centro : 1001 Sección : 12 Programa : 463A

COMPETITIVIDAD

MODIFICACIONES PRESUPUESTARIAS

NUM. MODIFICACIONES	IMP. INC.	% (+)	IMP. MINORAC.	% (-)
8	5.724.965,81	42,31%	-901.142,81	-6,66%
CRED. INICIAL	MOD. NETA	% (+)	CRED. ACTUAL	% (+)
13.530.899,00	4.823.823,00	35,65%	18.354.722,00	135,65%

INFORME Nº1: Gráfico de Modificaciones Presupuestarias

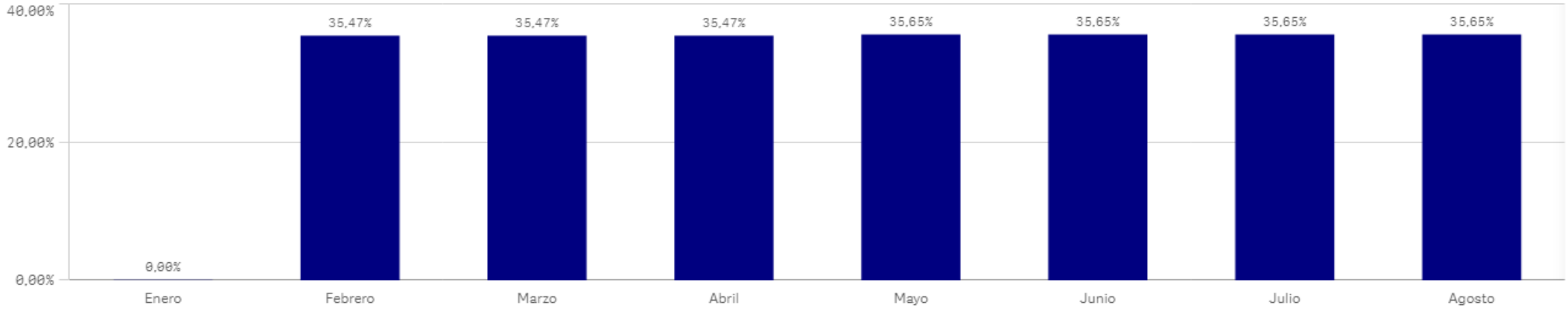

INFORME Nº1: MODIFICACIONES PRESUPUESTARIAS (Consolidado)

Datos correspondientes a: 01-01-2023 al 31-08-2023

Centro : 1001 Sección : 12 Programa : 492A

CONSUMO

MODIFICACIONES PRESUPUESTARIAS

NUM. MODIFICACIONES	IMP. INC.	% (+)	IMP. MINORAC.	% (-)
23	60.740,83	1,02%	-218.611,44	-3,65%
CRED. INICIAL	MOD. NETA	% (+)	CRED. ACTUAL	% (+)
5.981.241,00	-157.870,61	-2,64%	5.823.370,39	97,36%

INFORME Nº1: Gráfico de Modificaciones Presupuestarias

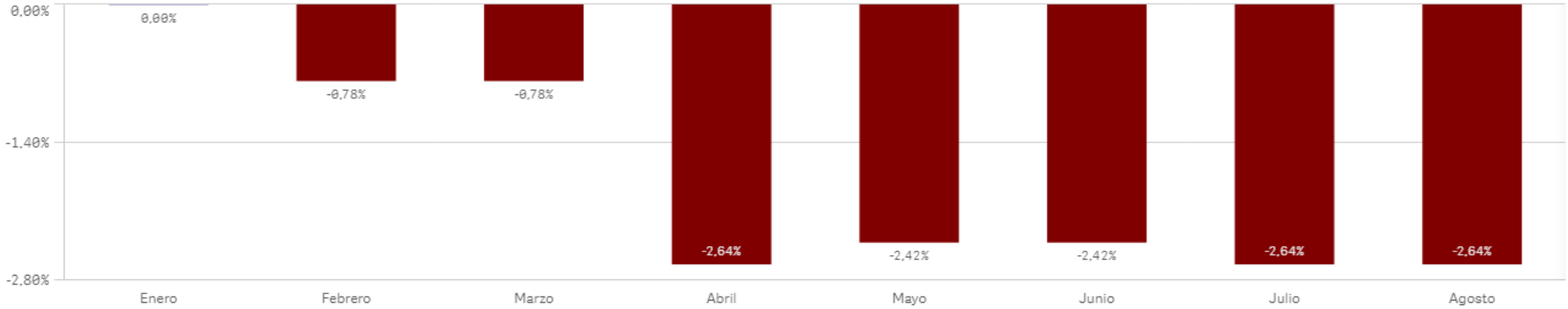

INFORME Nº1: MODIFICACIONES PRESUPUESTARIAS (Consolidado)

Datos correspondientes a: 01-01-2023 al 31-08-2023

Centro : 1001 Sección : 12 Programa : 492B

ARBITRAJE DE CONSUMO

MODIFICACIONES PRESUPUESTARIAS

NUM. MODIFICACIONES	IMP. INC.	% (+)	IMP. MINORAC.	% (-)
17	265.924,00	13,98%	-58.826,00	-3,09%
CRED. INICIAL	MOD. NETA	% (+)	CRED. ACTUAL	% (+)
1.901.525,00	207.098,00	10,89%	2.108.623,00	110,89%

INFORME Nº1: Gráfico de Modificaciones Presupuestarias

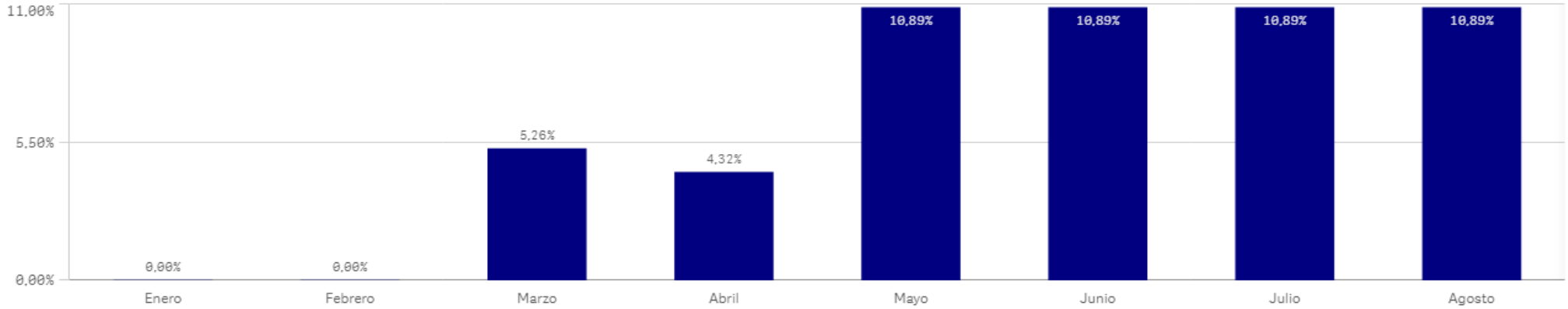

INFORME Nº1: MODIFICACIONES PRESUPUESTARIAS (Consolidado)

Datos correspondientes a: 01-01-2023 al 31-08-2023

Centro : 1001 Sección : 12 Programa : 921M

GESTIÓN DE RECURSOS HUMANOS

MODIFICACIONES PRESUPUESTARIAS

NUM. MODIFICACIONES	IMP. INC.	% (+)	IMP. MINORAC.	% (-)
26	252.880,73	3,22%	-508.893,95	-6,48%
CRED. INICIAL	MOD. NETA	% (+)	CRED. ACTUAL	% (+)
7.853.658,00	-256.013,22	-3,26%	7.597.644,78	96,74%

INFORME Nº1: Gráfico de Modificaciones Presupuestarias

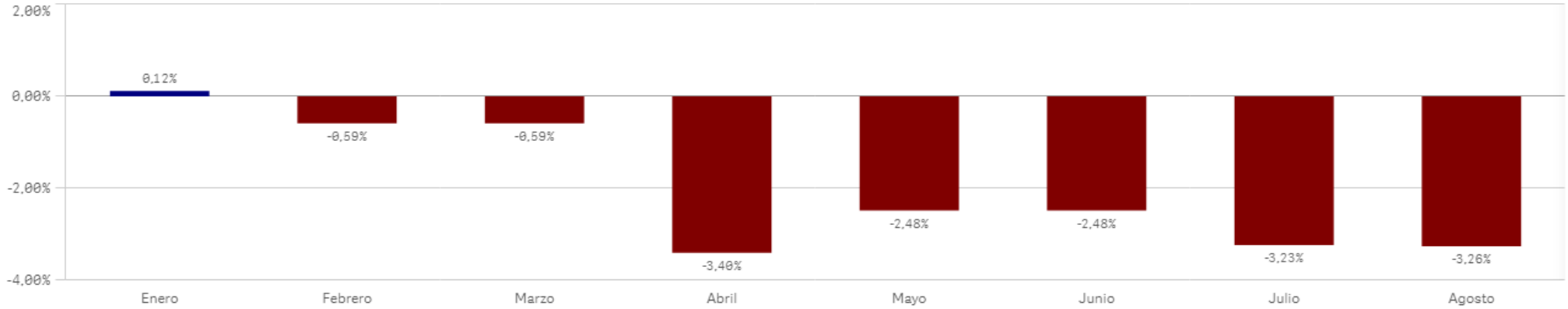

INFORME Nº1: MODIFICACIONES PRESUPUESTARIAS (Consolidado)

Datos correspondientes a: 01-01-2023 al 31-08-2023

Centro : 1001 Sección : 12 Programa : 921N

FUNCIÓN PÚBLICA

MODIFICACIONES PRESUPUESTARIAS

NUM. MODIFICACIONES	IMP. INC.	% (+)	IMP. MINORAC.	% (-)
39	7.910.903,58	36,58%	-1.132.795,99	-5,24%
CRED. INICIAL	MOD. NETA	% (+)	CRED. ACTUAL	% (+)
21.625.488,00	6.778.107,59	31,34%	28.403.595,59	131,34%

INFORME Nº1: Gráfico de Modificaciones Presupuestarias

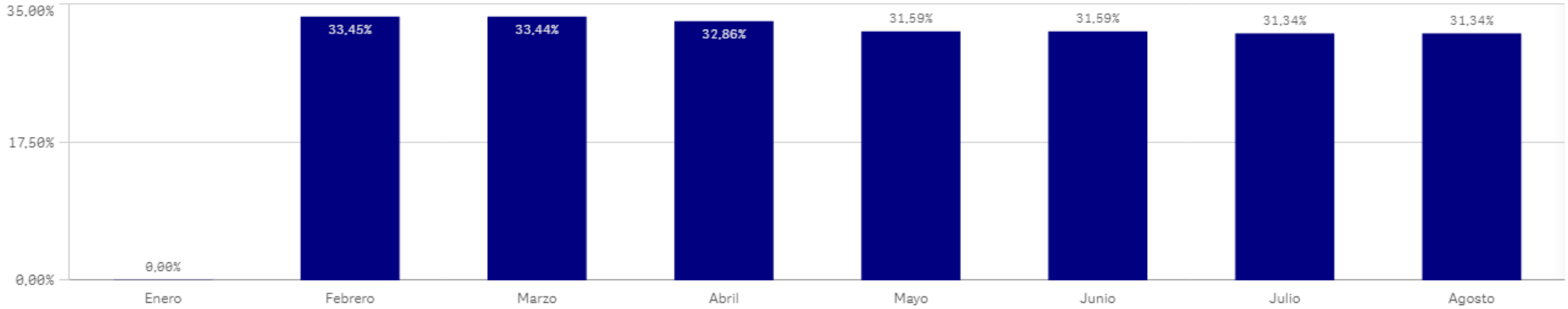

INFORME Nº1: MODIFICACIONES PRESUPUESTARIAS (Consolidado)

Datos correspondientes a: 01-01-2023 al 31-08-2023

Centro : 1001 Sección : 12 Programa : 921V

COORDINACIÓN DE FONDOS EUROPEOS

MODIFICACIONES PRESUPUESTARIAS

NUM. MODIFICACIONES	IMP. INC.	% (+)	IMP. MINORAC.	% (-)
7	423.185,86	22,36%	-88.910,90	-4,70%
CRED. INICIAL	MOD. NETA	% (+)	CRED. ACTUAL	% (+)
1.892.491,00	334.274,96	17,66%	2.226.765,96	117,66%

INFORME Nº1: Gráfico de Modificaciones Presupuestarias

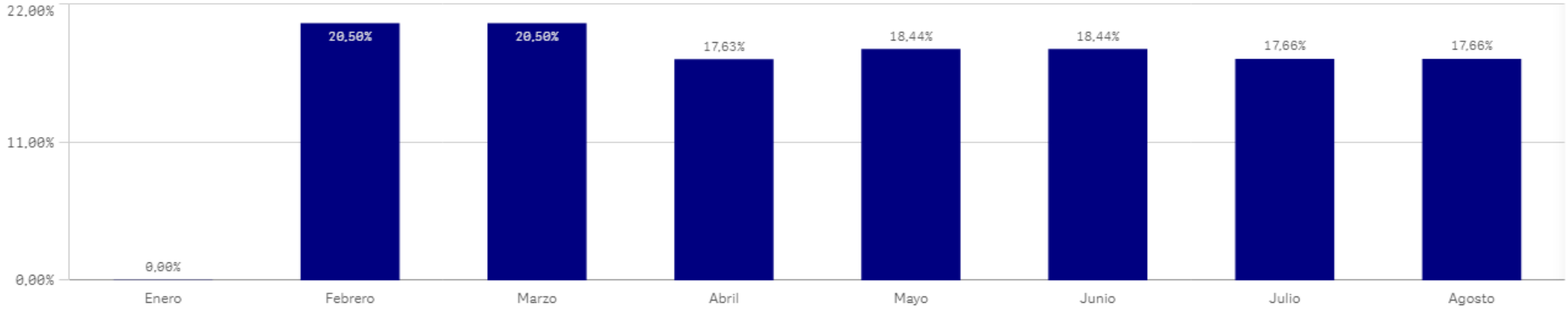

INFORME Nº1: MODIFICACIONES PRESUPUESTARIAS (Consolidado)

Datos correspondientes a: 01-01-2023 al 31-08-2023

Centro : 1001 Sección : 12 Programa : 923A

GEST.DEL PATRIMONIO Y COORD.CONTRATACIÓN PÚBLICA

MODIFICACIONES PRESUPUESTARIAS

NUM. MODIFICACIONES	IMP. INC.	% (+)	IMP. MINORAC.	% (-)
54	6.081.218,49	21,84%	-6.249.143,20	-22,44%
CRED. INICIAL	MOD. NETA	% (+)	CRED. ACTUAL	% (+)
27.846.385,00	-167.924,71	-0,60%	27.678.460,29	99,40%

INFORME Nº1: Gráfico de Modificaciones Presupuestarias

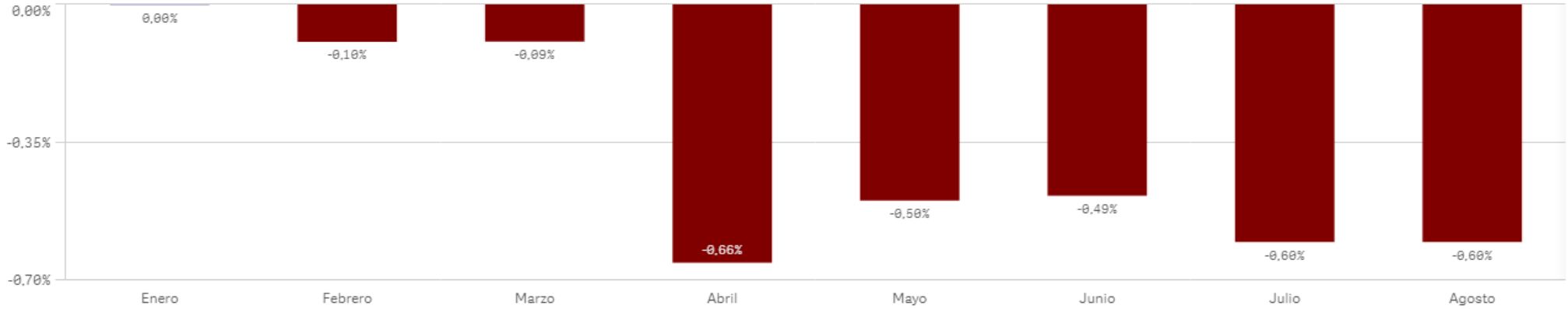

INFORME Nº1: MODIFICACIONES PRESUPUESTARIAS (Consolidado)

Datos correspondientes a: 01-01-2023 al 31-08-2023

Centro : 1001 Sección : 12 Programa : 923C

ESTADÍSTICA

MODIFICACIONES PRESUPUESTARIAS

NUM. MODIFICACIONES	IMP. INC.	% (+)	IMP. MINORAC.	% (-)
14	105.649,04	3,62%	-105.288,90	-3,60%
CRED. INICIAL	MOD. NETA	% (+)	CRED. ACTUAL	% (+)
2.921.861,00	360,14	0,01%	2.922.221,14	100,01%

INFORME Nº1: Gráfico de Modificaciones Presupuestarias

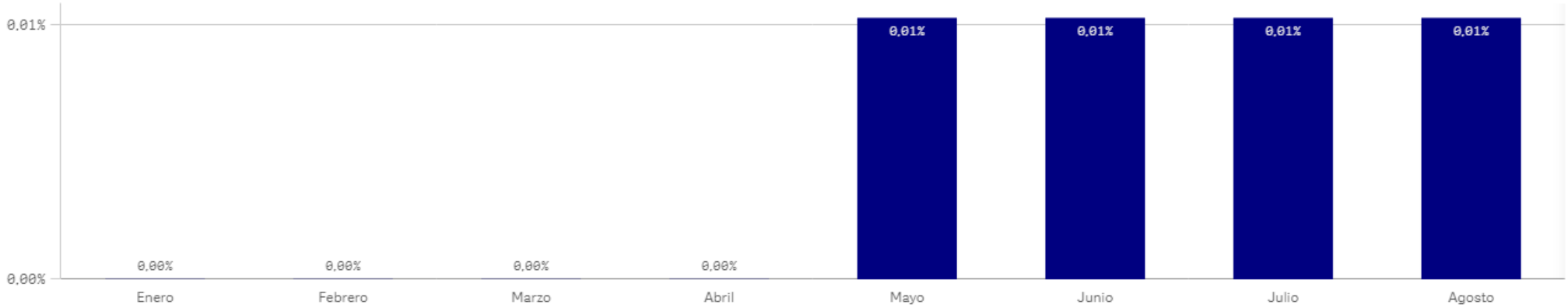

INFORME Nº1: MODIFICACIONES PRESUPUESTARIAS (Consolidado)

Datos correspondientes a: 01-01-2023 al 31-08-2023

Centro : 1001 Sección : 12 Programa : 923M

DIR.Y GEST.ADMINISTR.ECONOMÍA,HACIENDA Y EMPLEO

MODIFICACIONES PRESUPUESTARIAS

NUM. MODIFICACIONES	IMP. INC.	% (+)	IMP. MINORAC.	% (-)
76	7.787.478,09	19,89%	-952.070,27	-2,43%
CRED. INICIAL	MOD. NETA	% (+)	CRED. ACTUAL	% (+)
39.157.535,00	6.835.407,82	17,46%	45.992.942,82	117,46%

INFORME Nº1: Gráfico de Modificaciones Presupuestarias

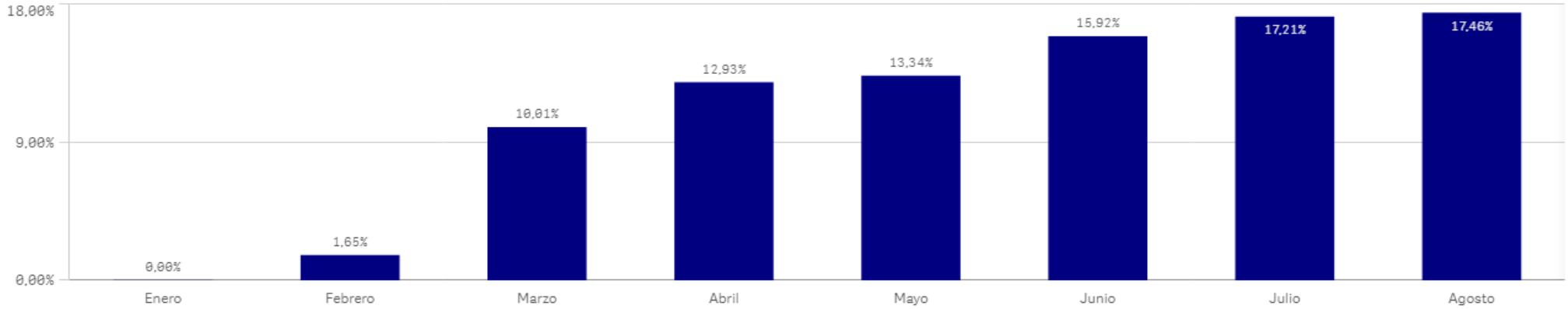

INFORME Nº1: MODIFICACIONES PRESUPUESTARIAS (Consolidado)

Datos correspondientes a: 01-01-2023 al 31-08-2023

Centro : 1001 Sección : 12 Programa : 931M

PLANIFICACIÓN FINANCIERA Y TESORERÍA

MODIFICACIONES PRESUPUESTARIAS

NUM. MODIFICACIONES	IMP. INC.	% (+)	IMP. MINORAC.	% (-)
19	167.000,44	3,18%	-212.950,68	-4,05%
CRED. INICIAL	MOD. NETA	% (+)	CRED. ACTUAL	% (+)
5.256.175,00	-45.950,24	-0,87%	5.210.224,76	99,13%

INFORME Nº1: Gráfico de Modificaciones Presupuestarias

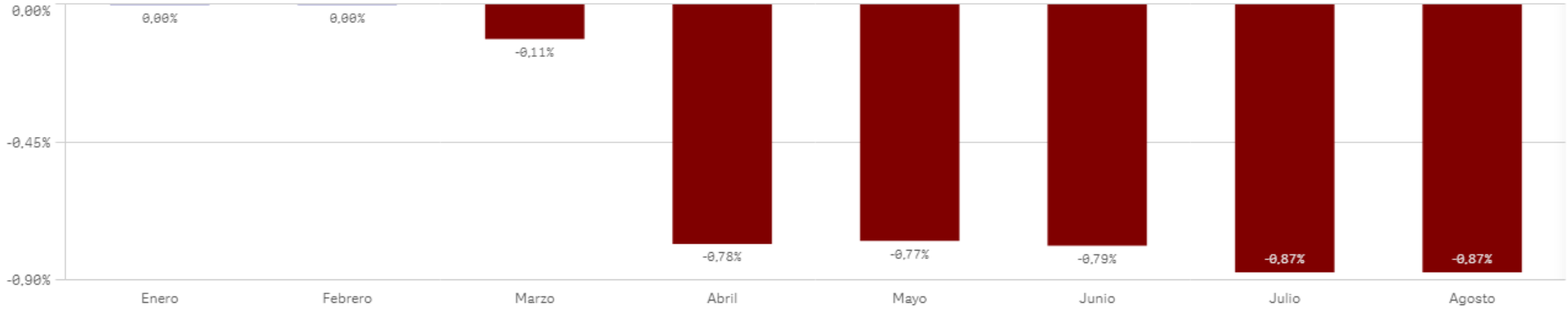

INFORME Nº1: MODIFICACIONES PRESUPUESTARIAS (Consolidado)

Datos correspondientes a: 01-01-2023 al 31-08-2023

Centro : 1001 Sección : 12 Programa : 931N

PRESUPUESTOS Y ANÁLISIS ECONÓMICO

MODIFICACIONES PRESUPUESTARIAS

NUM. MODIFICACIONES	IMP. INC.	% (+)	IMP. MINORAC.	% (-)
11	149.276,30	2,93%	-95.066,90	-1,86%
CRED. INICIAL	MOD. NETA	% (+)	CRED. ACTUAL	% (+)
5.099.269,00	54.209,40	1,06%	5.153.478,40	101,06%

INFORME Nº1: Gráfico de Modificaciones Presupuestarias

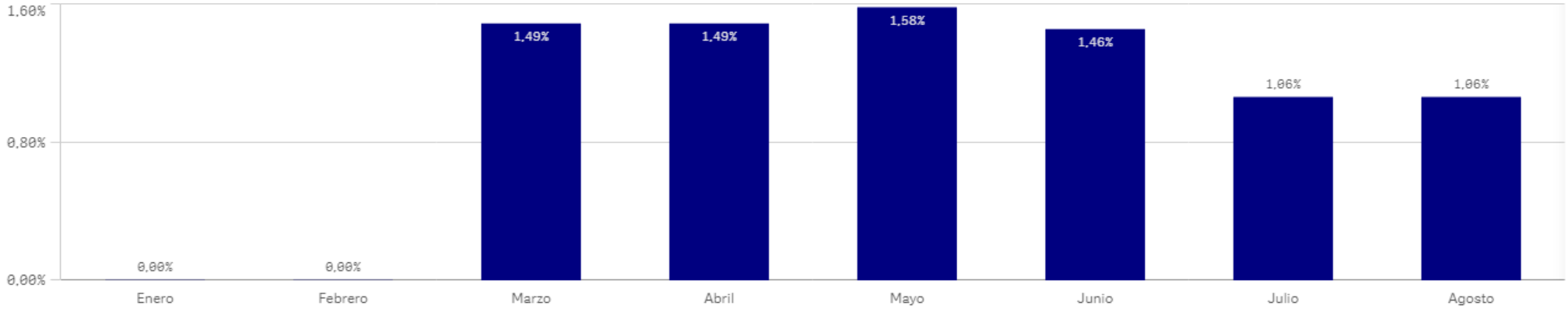

INFORME Nº1: MODIFICACIONES PRESUPUESTARIAS (Consolidado)

Datos correspondientes a: 01-01-2023 al 31-08-2023

Centro : 1001 Sección : 12 Programa : 931P

CONTROL INTERNO

MODIFICACIONES PRESUPUESTARIAS

NUM. MODIFICACIONES	IMP. INC.	% (+)	IMP. MINORAC.	% (-)
32	2.158.629,27	8,25%	-2.434.754,99	-9,31%
CRED. INICIAL	MOD. NETA	% (+)	CRED. ACTUAL	% (+)
26.165.189,00	-276.125,72	-1,06%	25.889.063,28	98,94%

INFORME Nº1: Gráfico de Modificaciones Presupuestarias

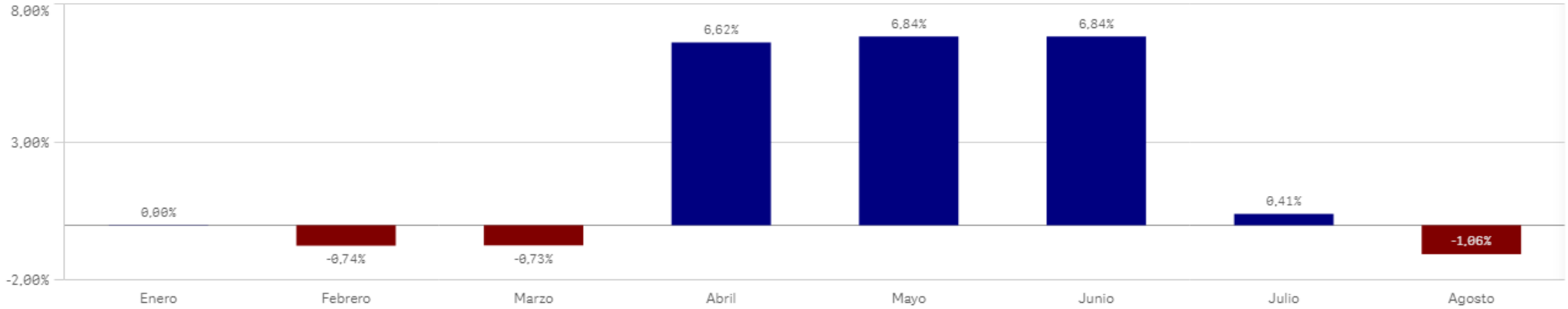

INFORME Nº1: MODIFICACIONES PRESUPUESTARIAS (Consolidado)

Datos correspondientes a: 01-01-2023 al 31-08-2023

Centro : 1001 Sección : 12 Programa : 932M

INGRESOS PÚBLICOS

MODIFICACIONES PRESUPUESTARIAS

NUM. MODIFICACIONES	IMP. INC.	% (+)	IMP. MINORAC.	% (-)
30	1.619.239,02	4,36%	-1.993.003,88	-5,36%
CRED. INICIAL	MOD. NETA	% (+)	CRED. ACTUAL	% (+)
37.157.183,00	-373.764,86	-1,01%	36.783.418,14	98,99%

INFORME Nº1: Gráfico de Modificaciones Presupuestarias

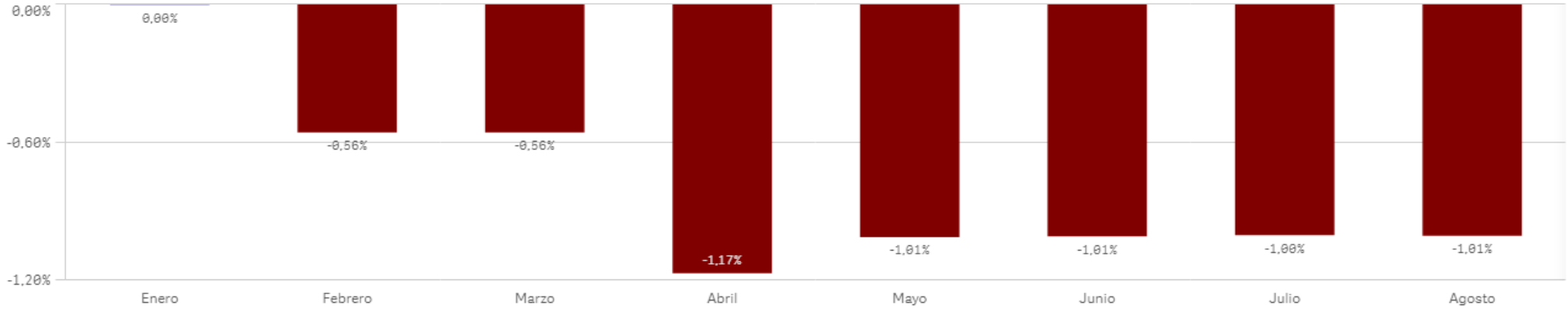

INFORME Nº1: MODIFICACIONES PRESUPUESTARIAS (Consolidado)

Datos correspondientes a: 01-01-2023 al 31-08-2023

Centro : 1001 Sección : 14 Programa : 451M

DIREC.Y GEST.ADM.TRANSPORTES E INFRAESTRUCTURAS

MODIFICACIONES PRESUPUESTARIAS

NUM. MODIFICACIONES	IMP. INC.	% (+)	IMP. MINORAC.	% (-)
87	2.077.106,39	10,41%	-3.618.234,84	-18,13%
CRED. INICIAL	MOD. NETA	% (+)	CRED. ACTUAL	% (+)
19.958.407,00	-1.541.128,45	-7,72%	18.417.278,55	92,28%

INFORME Nº1: Gráfico de Modificaciones Presupuestarias

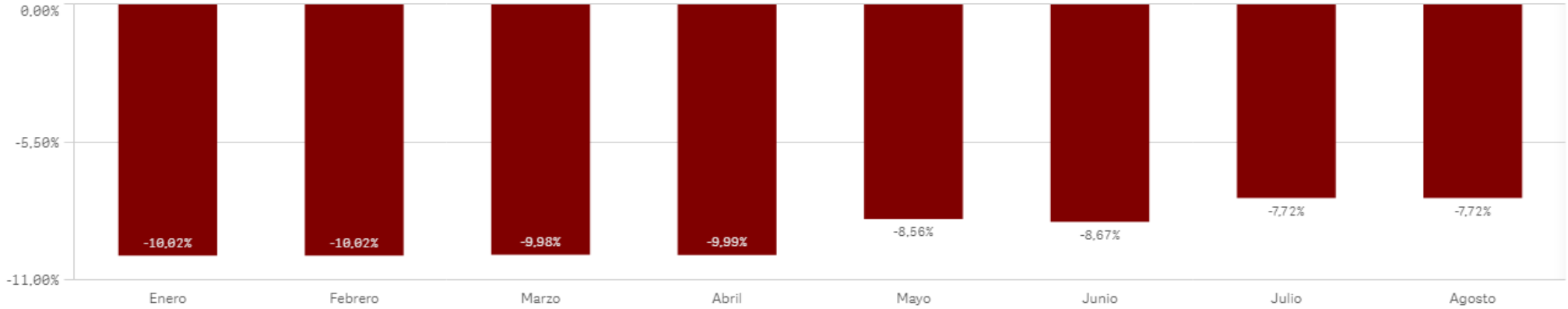

INFORME Nº1: MODIFICACIONES PRESUPUESTARIAS (Consolidado)

Datos correspondientes a: 01-01-2023 al 31-08-2023

Centro : 1001 Sección : 14 Programa : 453A

CONSTRUCCIÓN Y CONSERVACIÓN DE CARRETERAS

MODIFICACIONES PRESUPUESTARIAS

NUM. MODIFICACIONES	IMP. INC.	% (+)	IMP. MINORAC.	% (-)
42	35.122.856,43	15,90%	-27.211.023,29	-12,32%
CRED. INICIAL	MOD. NETA	% (+)	CRED. ACTUAL	% (+)
220.888.838,00	7.911.833,14	3,58%	228.800.671,14	103,58%

INFORME Nº1: Gráfico de Modificaciones Presupuestarias

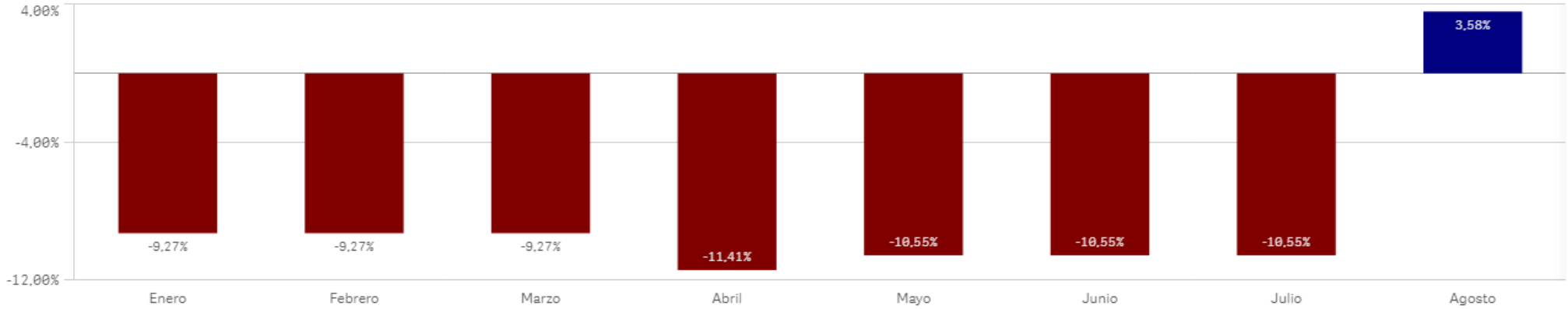

INFORME Nº1: MODIFICACIONES PRESUPUESTARIAS (Consolidado)

Datos correspondientes a: 01-01-2023 al 31-08-2023

Centro : 1001 Sección : 14 Programa : 453B

INFRAESTRUCTURA DEL TRANSPORTE

MODIFICACIONES PRESUPUESTARIAS

NUM. MODIFICACIONES	IMP. INC.	% (+)	IMP. MINORAC.	% (-)
34	163.083.701,38	105,40%	-62.648.861,65	-40,49%
CRED. INICIAL	MOD. NETA	% (+)	CRED. ACTUAL	% (+)
154.721.896,00	100.434.839,73	64,91%	255.156.735,73	164,91%

INFORME Nº1: Gráfico de Modificaciones Presupuestarias

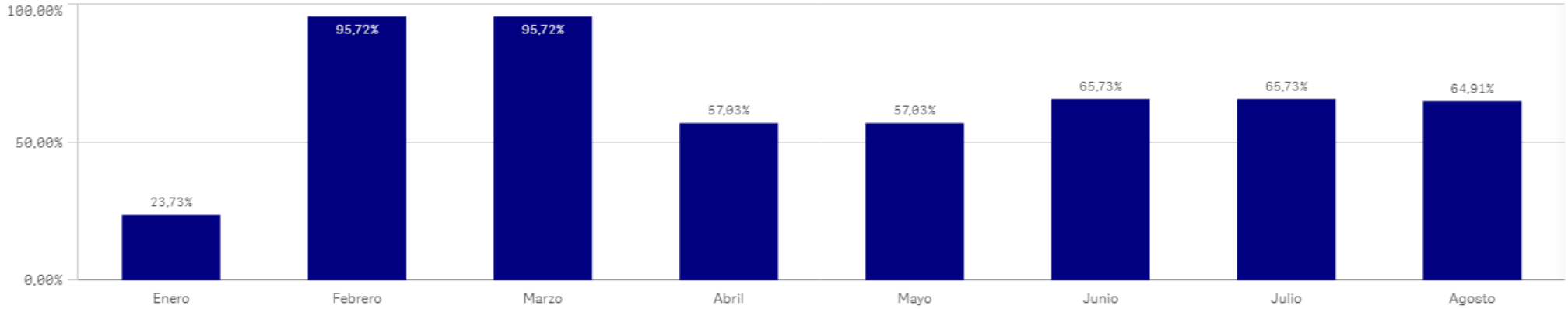

INFORME Nº1: MODIFICACIONES PRESUPUESTARIAS (Consolidado)

Datos correspondientes a: 01-01-2023 al 31-08-2023

Centro : 1001 Sección : 14 Programa : 453M

CONTROL Y GESTIÓN DEL TRANSPORTE

MODIFICACIONES PRESUPUESTARIAS

NUM. MODIFICACIONES	IMP. INC.	% (+)	IMP. MINORAC.	% (-)
24	31.426.256,71	141,59%	-143.271,09	-0,65%
CRED. INICIAL	MOD. NETA	% (+)	CRED. ACTUAL	% (+)
22.195.413,00	31.282.985,62	140,94%	53.478.398,62	240,94%

INFORME Nº1: Gráfico de Modificaciones Presupuestarias

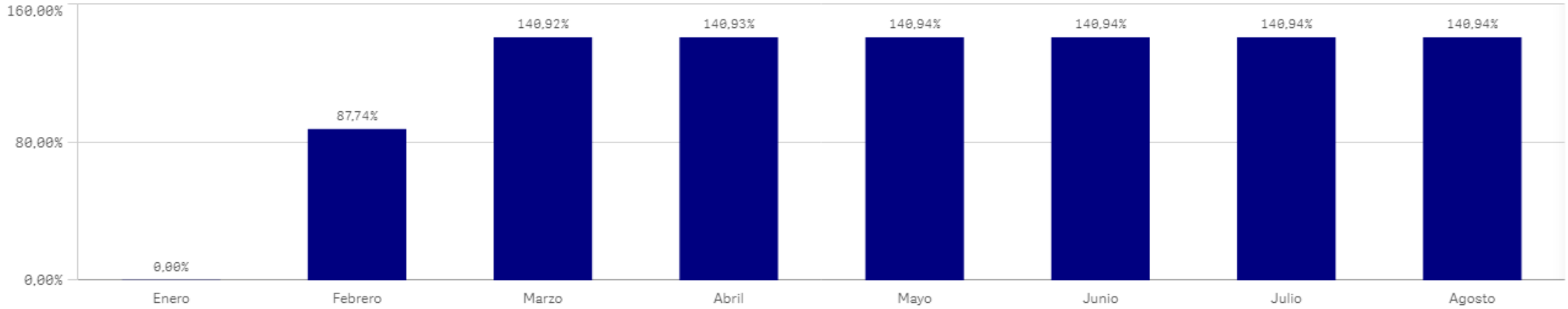

INFORME Nº1: MODIFICACIONES PRESUPUESTARIAS (Consolidado)

Datos correspondientes a: 01-01-2023 al 31-08-2023

Centro : 1001 Sección : 15 Programa : 321M

DIR.Y GEST.ADMIN.EDUCA,UNIVERS,CIENCIA Y PORTAVOC.

MODIFICACIONES PRESUPUESTARIAS

NUM. MODIFICACIONES	IMP. INC.	% (+)	IMP. MINORAC.	% (-)
162	3.158.741,53	2,54%	-43.995.293,26	-35,39%
CRED. INICIAL	MOD. NETA	% (+)	CRED. ACTUAL	% (+)
124.325.606,00	-40.836.551,73	-32,85%	83.489.054,27	67,15%

INFORME Nº1: Gráfico de Modificaciones Presupuestarias

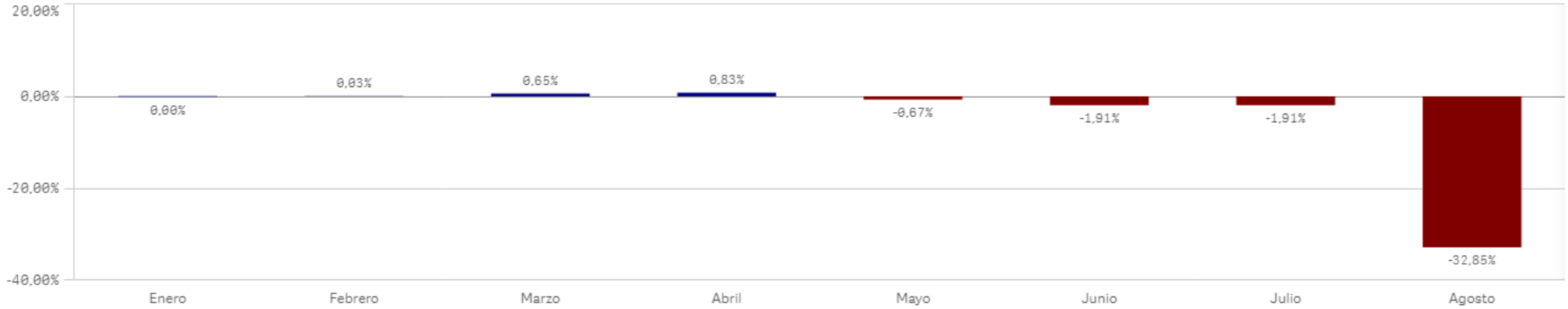

INFORME Nº1: MODIFICACIONES PRESUPUESTARIAS (Consolidado)

Datos correspondientes a: 01-01-2023 al 31-08-2023

Centro : 1001 Sección : 15 Programa : 321O

DIRECCIÓN Y GESTIÓN ADMINISTRATIVA CONSEJO ESCOLAR

MODIFICACIONES PRESUPUESTARIAS

NUM. MODIFICACIONES	IMP. INC.	% (+)	IMP. MINORAC.	% (-)
0	0,00	0,00%	0,00	0,00%
CRED. INICIAL	MOD. NETA	% (+)	CRED. ACTUAL	% (+)
566.324,00	0,00	0,00%	566.324,00	100,00%

INFORME Nº1: Gráfico de Modificaciones Presupuestarias



INFORME Nº1: MODIFICACIONES PRESUPUESTARIAS (Consolidado)

Datos correspondientes a: 01-01-2023 al 31-08-2023

Centro : 1001 Sección : 15 Programa : 321P

GESTIÓN DE INFRAESTRUCTURAS EDUCATIVAS

MODIFICACIONES PRESUPUESTARIAS

NUM. MODIFICACIONES	IMP. INC.	% (+)	IMP. MINORAC.	% (-)
47	64.334.154,88	29,83%	-4.802.121,99	-2,23%
CRED. INICIAL	MOD. NETA	% (+)	CRED. ACTUAL	% (+)
215.650.019,00	59.532.032,89	27,61%	275.182.051,89	127,61%

INFORME Nº1: Gráfico de Modificaciones Presupuestarias

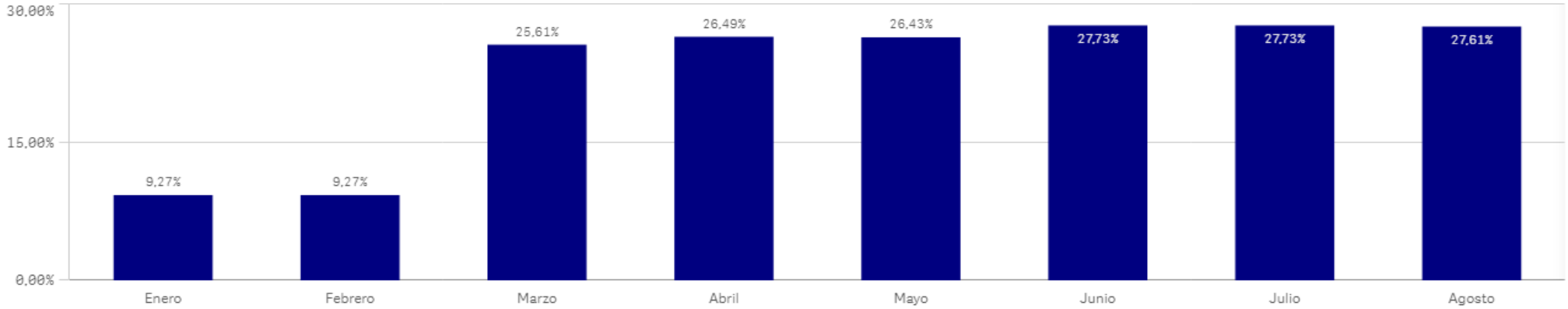

INFORME Nº1: MODIFICACIONES PRESUPUESTARIAS (Consolidado)

Datos correspondientes a: 01-01-2023 al 31-08-2023

Centro : 1001 Sección : 15 Programa : 322A

EDUCACIÓN INFANTIL, PRIMARIA Y ESPECIAL

MODIFICACIONES PRESUPUESTARIAS

NUM. MODIFICACIONES	IMP. INC.	% (+)	IMP. MINORAC.	% (-)
43	27.278.630,86	2,25%	-5.472.348,93	-0,45%
CRED. INICIAL	MOD. NETA	% (+)	CRED. ACTUAL	% (+)
1.214.169.168,00	21.806.281,93	1,80%	1.235.975.449,93	101,80%

INFORME Nº1: Gráfico de Modificaciones Presupuestarias

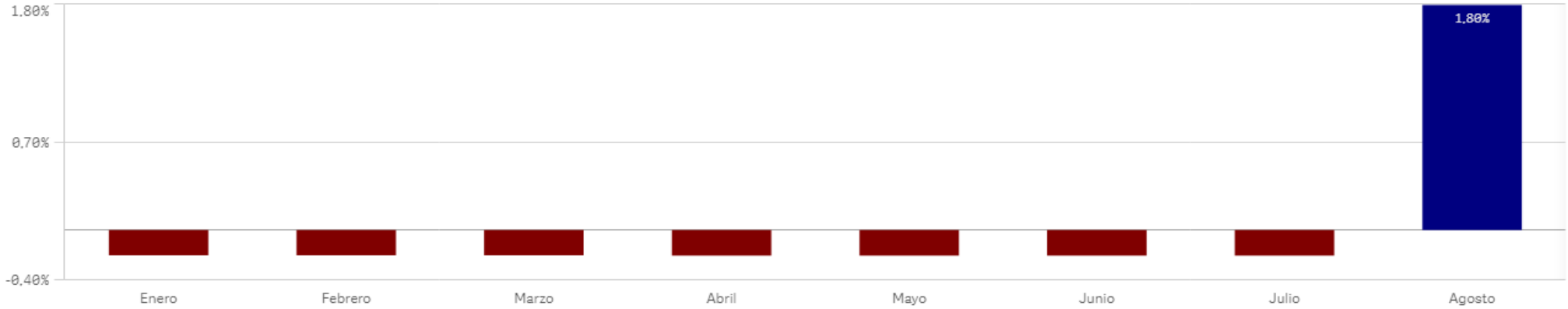

INFORME Nº1: MODIFICACIONES PRESUPUESTARIAS (Consolidado)

Datos correspondientes a: 01-01-2023 al 31-08-2023

Centro : 1001 Sección : 15 Programa : 322B

EDUCACIÓN SECUNDARIA Y FORMACIÓN PROFESIONAL

MODIFICACIONES PRESUPUESTARIAS

NUM. MODIFICACIONES	IMP. INC.	% (+)	IMP. MINORAC.	% (-)
37	20.670.533,33	1,69%	-17.900.406,76	-1,47%
CRED. INICIAL	MOD. NETA	% (+)	CRED. ACTUAL	% (+)
1.220.277.469,00	2.770.126,57	0,23%	1.223.047.595,57	100,23%

INFORME Nº1: Gráfico de Modificaciones Presupuestarias

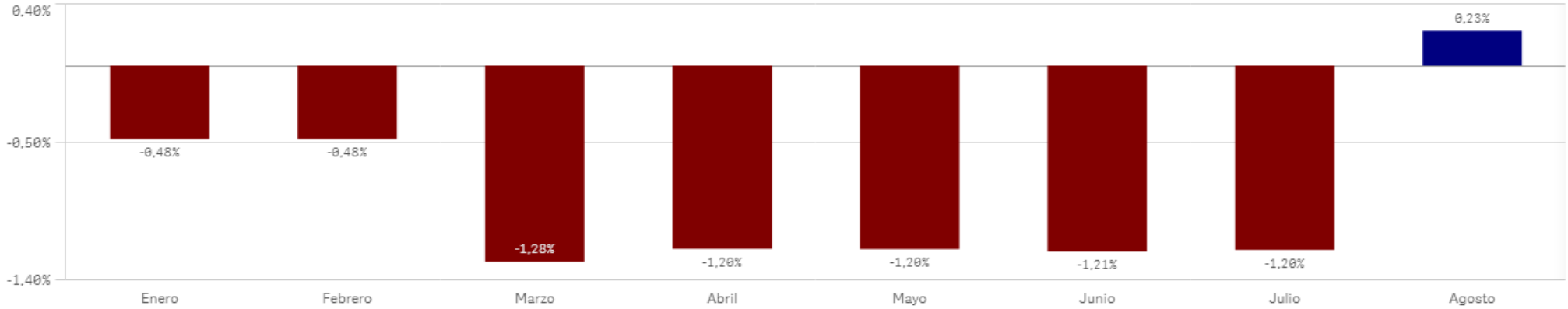

INFORME Nº1: MODIFICACIONES PRESUPUESTARIAS (Consolidado)

Datos correspondientes a: 01-01-2023 al 31-08-2023

Centro : 1001 Sección : 15 Programa : 322C

UNIVERSIDADES

MODIFICACIONES PRESUPUESTARIAS

NUM. MODIFICACIONES	IMP. INC.	% (+)	IMP. MINORAC.	% (-)
21	18.248.492,58	1,73%	-8.050.712,91	-0,76%
CRED. INICIAL	MOD. NETA	% (+)	CRED. ACTUAL	% (+)
1.055.390.804,00	10.197.779,67	0,97%	1.065.588.583,67	100,97%

INFORME Nº1: Gráfico de Modificaciones Presupuestarias

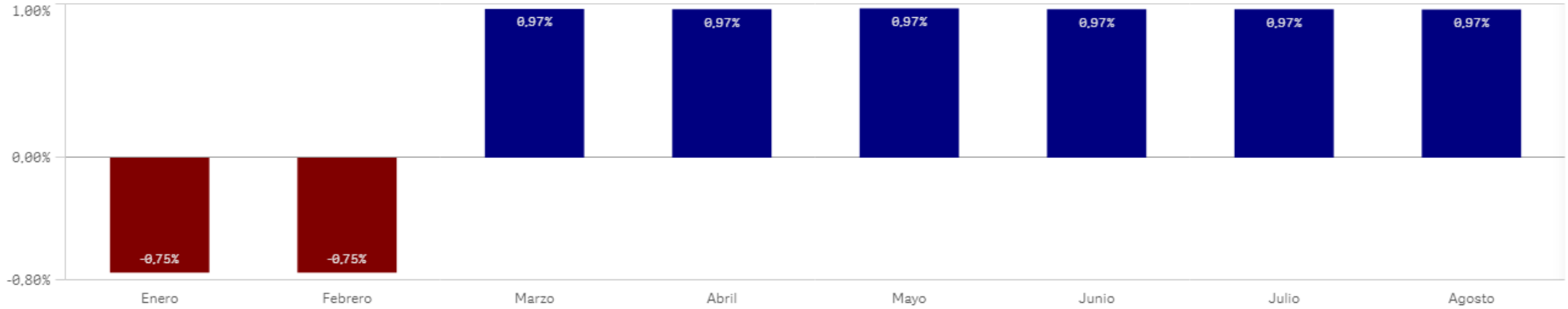

INFORME Nº1: MODIFICACIONES PRESUPUESTARIAS (Consolidado)

Datos correspondientes a: 01-01-2023 al 31-08-2023

Centro : 1001 Sección : 15 Programa : 322E

ENSEÑANZAS EN RÉGIMEN ESPECIAL NO UNIVERSITARIAS

MODIFICACIONES PRESUPUESTARIAS

NUM. MODIFICACIONES	IMP. INC.	% (+)	IMP. MINORAC.	% (-)
25	220.174,16	0,20%	-1.783.405,77	-1,65%
CRED. INICIAL	MOD. NETA	% (+)	CRED. ACTUAL	% (+)
108.320.428,00	-1.563.231,61	-1,44%	106.757.196,39	98,56%

INFORME Nº1: Gráfico de Modificaciones Presupuestarias

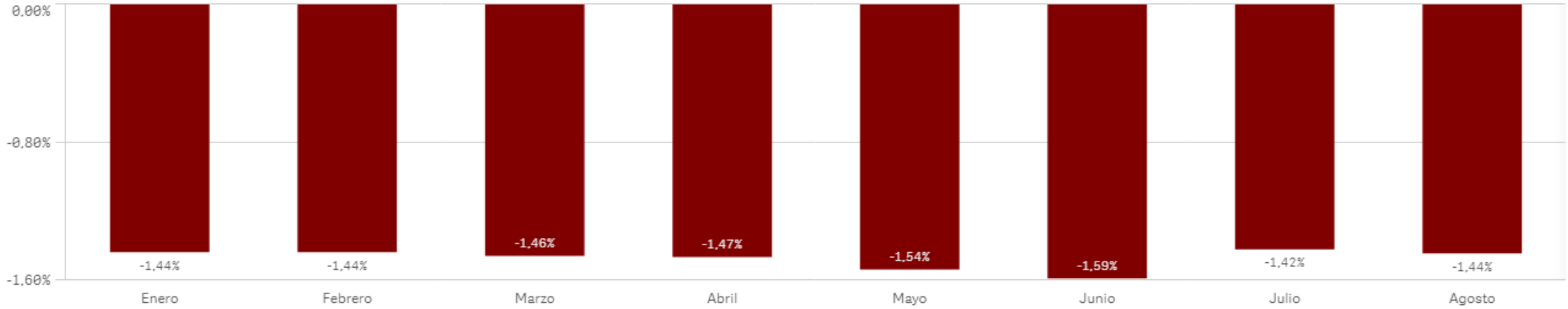

INFORME Nº1: MODIFICACIONES PRESUPUESTARIAS (Consolidado)

Datos correspondientes a: 01-01-2023 al 31-08-2023

Centro : 1001 Sección : 15 Programa : 322F

CENTROS ESPECÍFICOS DE FORMACIÓN PROFESIONAL

MODIFICACIONES PRESUPUESTARIAS

NUM. MODIFICACIONES	IMP. INC.	% (+)	IMP. MINORAC.	% (-)
10	3.859.218,34	9,30%	-2.839.955,00	-6,84%
CRED. INICIAL	MOD. NETA	% (+)	CRED. ACTUAL	% (+)
41.492.293,00	1.019.263,34	2,46%	42.511.556,34	102,46%

INFORME Nº1: Gráfico de Modificaciones Presupuestarias

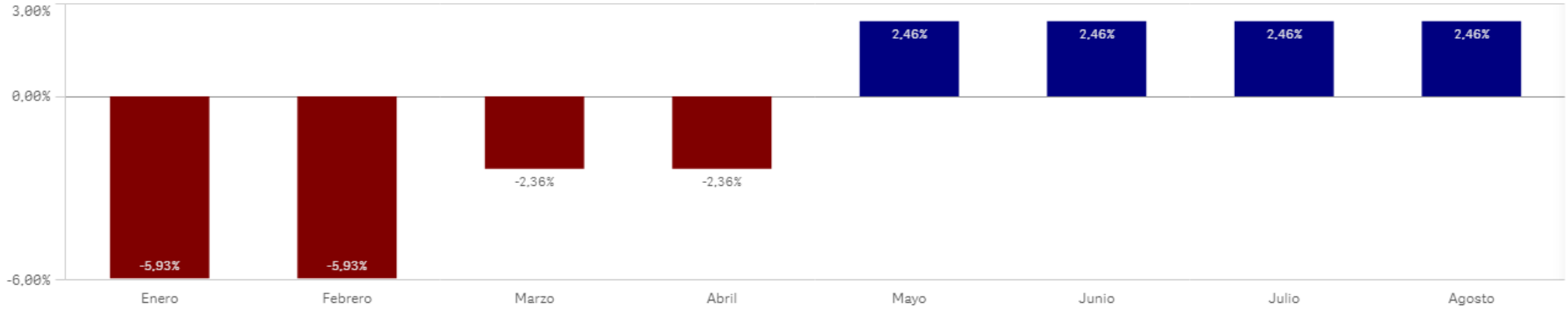

INFORME Nº1: MODIFICACIONES PRESUPUESTARIAS (Consolidado)

Datos correspondientes a: 01-01-2023 al 31-08-2023

Centro : 1001 Sección : 15 Programa : 322G

EDUCACIÓN COMPENSATORIA

MODIFICACIONES PRESUPUESTARIAS

NUM. MODIFICACIONES	IMP. INC.	% (+)	IMP. MINORAC.	% (-)
2	0,00	0,00%	-560.169,14	-0,49%
CRED. INICIAL	MOD. NETA	% (+)	CRED. ACTUAL	% (+)
114.189.167,00	-560.169,14	-0,49%	113.628.997,86	99,51%

INFORME Nº1: Gráfico de Modificaciones Presupuestarias

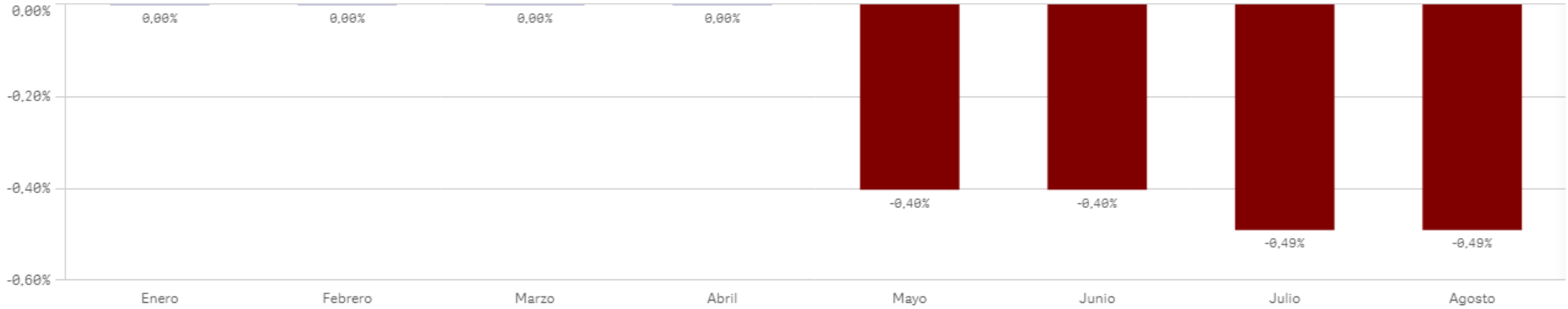

INFORME Nº1: MODIFICACIONES PRESUPUESTARIAS (Consolidado)

Datos correspondientes a: 01-01-2023 al 31-08-2023

Centro : 1001 Sección : 15 Programa : 322O

CALIDAD DE LA ENSEÑANZA

MODIFICACIONES PRESUPUESTARIAS

NUM. MODIFICACIONES	IMP. INC.	% (+)	IMP. MINORAC.	% (-)
51	6.568.569,48	10,43%	-487.680,81	-0,77%
CRED. INICIAL	MOD. NETA	% (+)	CRED. ACTUAL	% (+)
62.996.995,00	6.080.888,67	9,65%	69.077.883,67	109,65%

INFORME Nº1: Gráfico de Modificaciones Presupuestarias

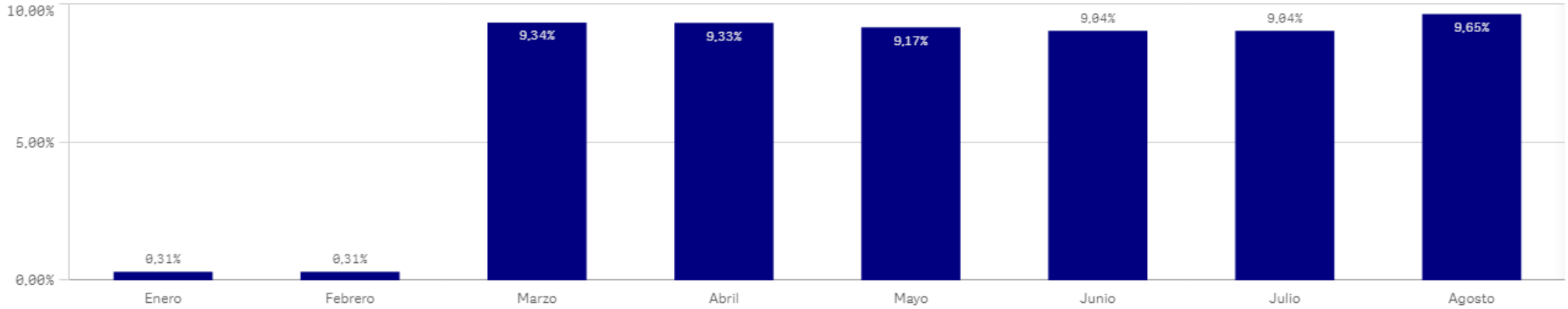

INFORME Nº1: MODIFICACIONES PRESUPUESTARIAS (Consolidado)

Datos correspondientes a: 01-01-2023 al 31-08-2023

Centro : 1001 Sección : 15 Programa : 322P

OTROS GASTOS EN CENTROS EDUCATIVOS

MODIFICACIONES PRESUPUESTARIAS

NUM. MODIFICACIONES	IMP. INC.	% (+)	IMP. MINORAC.	% (-)
69	31.041.315,55	8,84%	-15.377.345,00	-4,38%
CRED. INICIAL	MOD. NETA	% (+)	CRED. ACTUAL	% (+)
351.004.702,00	15.663.970,55	4,46%	366.668.672,55	104,46%

INFORME Nº1: Gráfico de Modificaciones Presupuestarias

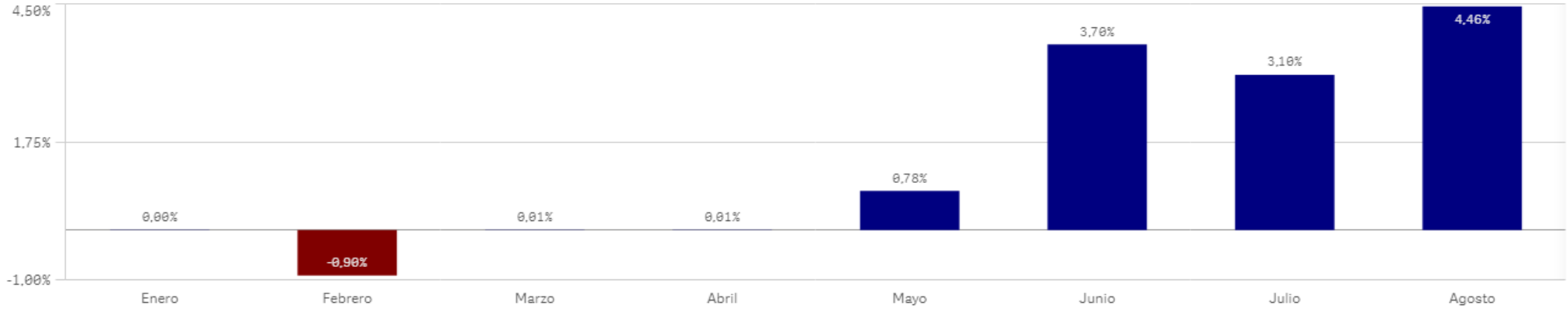

INFORME Nº1: MODIFICACIONES PRESUPUESTARIAS (Consolidado)

Datos correspondientes a: 01-01-2023 al 31-08-2023

Centro : 1001 Sección : 15 Programa : 323M

EDUCA.CONCERT,BECAS Y AYUDAS AL ESTUDIO

MODIFICACIONES PRESUPUESTARIAS

NUM. MODIFICACIONES	IMP. INC.	% (+)	IMP. MINORAC.	% (-)
30	21.733.878,98	1,61%	-691.673,77	-0,05%
CRED. INICIAL	MOD. NETA	% (+)	CRED. ACTUAL	% (+)
1.352.495.970,00	21.042.205,21	1,56%	1.373.538.175,21	101,56%

INFORME Nº1: Gráfico de Modificaciones Presupuestarias

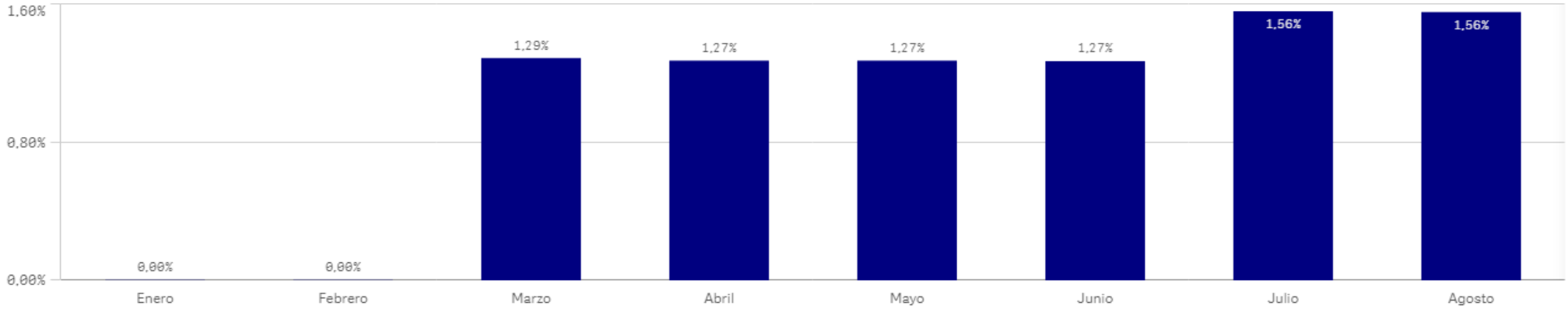

INFORME Nº1: MODIFICACIONES PRESUPUESTARIAS (Consolidado)

Datos correspondientes a: 01-01-2023 al 31-08-2023

Centro : 1001 Sección : 15 Programa : 324M

SERVICIOS COMPLEMENTARIOS DE LA ENSEÑANZA

MODIFICACIONES PRESUPUESTARIAS

NUM. MODIFICACIONES	IMP. INC.	% (+)	IMP. MINORAC.	% (-)
2	2.000.000,00	7,84%	-2.000.000,00	-7,84%
CRED. INICIAL	MOD. NETA	% (+)	CRED. ACTUAL	% (+)
25.501.512,00	0,00	0,00%	25.501.512,00	100,00%

INFORME Nº1: Gráfico de Modificaciones Presupuestarias



INFORME Nº1: MODIFICACIONES PRESUPUESTARIAS (Consolidado)

Datos correspondientes a: 01-01-2023 al 31-08-2023

Centro : 1001 Sección : 15 Programa : 466A

INVESTIGACIÓN

MODIFICACIONES PRESUPUESTARIAS

NUM. MODIFICACIONES	IMP. INC.	% (+)	IMP. MINORAC.	% (-)
41	20.200.395,90	13,64%	-38.108.552,98	-25,74%
CRED. INICIAL	MOD. NETA	% (+)	CRED. ACTUAL	% (+)
148.051.302,00	-17.908.157,08	-12,10%	130.143.144,92	87,90%

INFORME Nº1: Gráfico de Modificaciones Presupuestarias

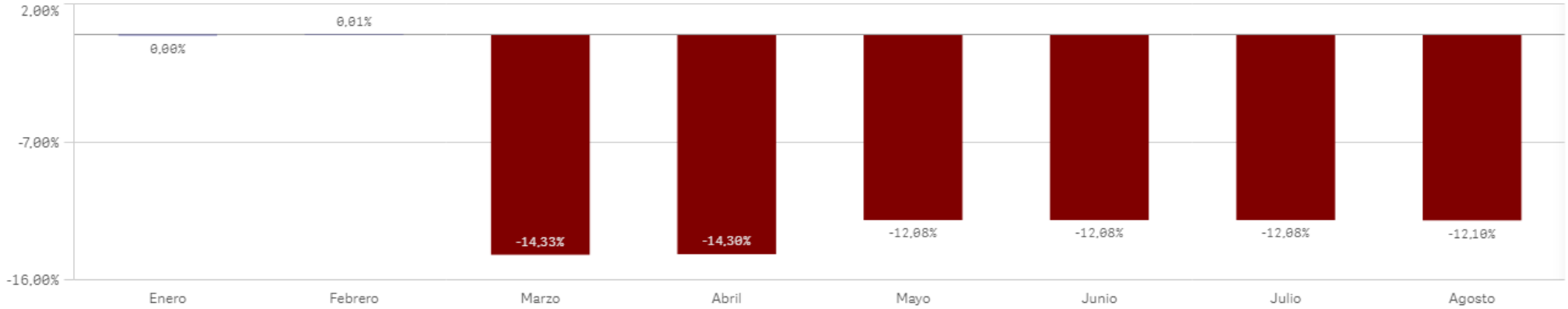

INFORME Nº1: MODIFICACIONES PRESUPUESTARIAS (Consolidado)

Datos correspondientes a: 01-01-2023 al 31-08-2023

Centro : 1001 Sección : 16 Programa : 261A

VIVIENDA Y REHABILITACIÓN

MODIFICACIONES PRESUPUESTARIAS

NUM. MODIFICACIONES	IMP. INC.	% (+)	IMP. MINORAC.	% (-)
70	168.283.943,30	53,05%	-22.637.735,84	-7,14%
CRED. INICIAL	MOD. NETA	% (+)	CRED. ACTUAL	% (+)
317.196.694,00	145.646.207,46	45,92%	462.842.901,46	145,92%

INFORME Nº1: Gráfico de Modificaciones Presupuestarias

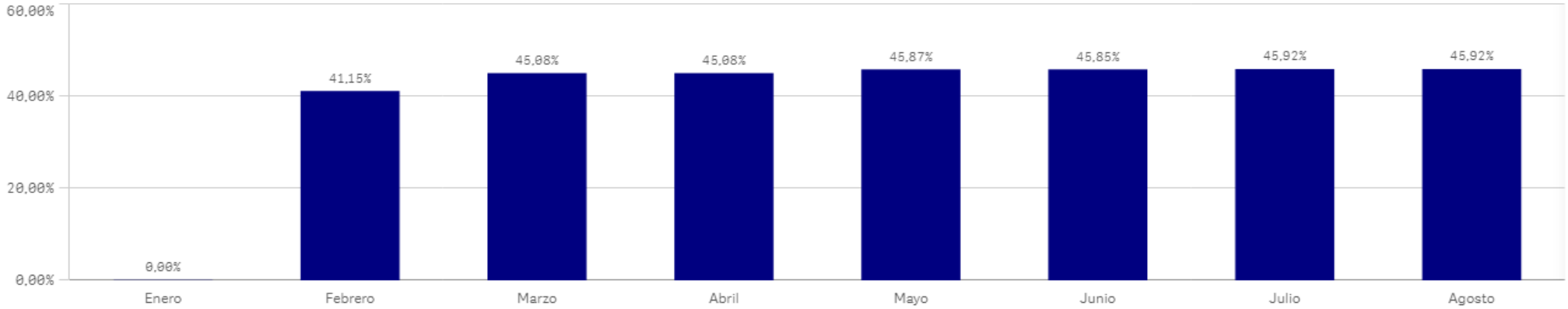

INFORME Nº1: MODIFICACIONES PRESUPUESTARIAS (Consolidado)

Datos correspondientes a: 01-01-2023 al 31-08-2023

Centro : 1001 Sección : 16 Programa : 261O

SUELO Y CONSORCIOS URBANÍSTICOS

MODIFICACIONES PRESUPUESTARIAS

NUM. MODIFICACIONES	IMP. INC.	% (+)	IMP. MINORAC.	% (-)
35	861.764,38	12,10%	-238.000,00	-3,34%
CRED. INICIAL	MOD. NETA	% (+)	CRED. ACTUAL	% (+)
7.120.717,00	623.764,38	8,76%	7.744.481,38	108,76%

INFORME Nº1: Gráfico de Modificaciones Presupuestarias

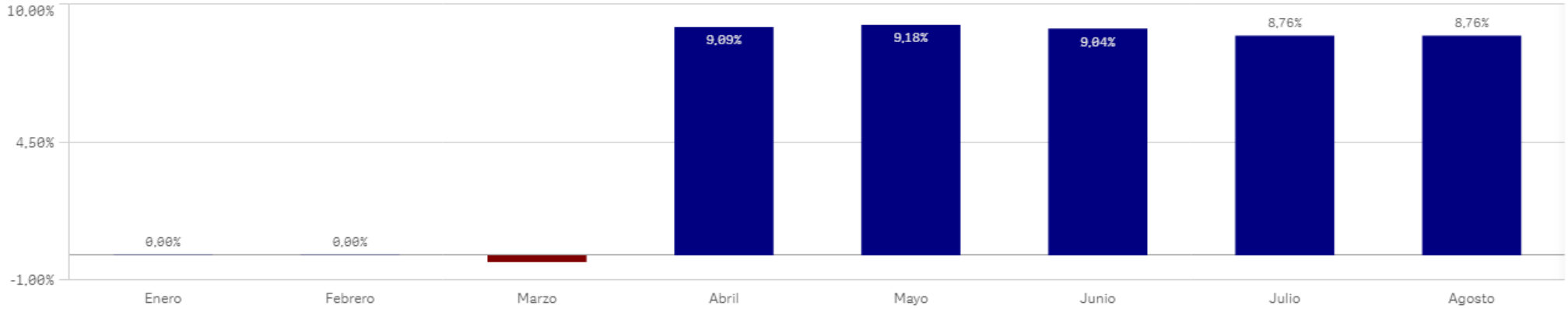

INFORME Nº1: MODIFICACIONES PRESUPUESTARIAS (Consolidado)

Datos correspondientes a: 01-01-2023 al 31-08-2023

Centro : 1001 Sección : 16 Programa : 261P

PLANIFICACIÓN Y GESTIÓN URBANÍSTICA

MODIFICACIONES PRESUPUESTARIAS

NUM. MODIFICACIONES	IMP. INC.	% (+)	IMP. MINORAC.	% (-)
41	1.646.572,41	15,33%	-676.559,23	-6,30%
CRED. INICIAL	MOD. NETA	% (+)	CRED. ACTUAL	% (+)
10.740.575,00	970.013,18	9,03%	11.710.588,18	109,03%

INFORME Nº1: Gráfico de Modificaciones Presupuestarias

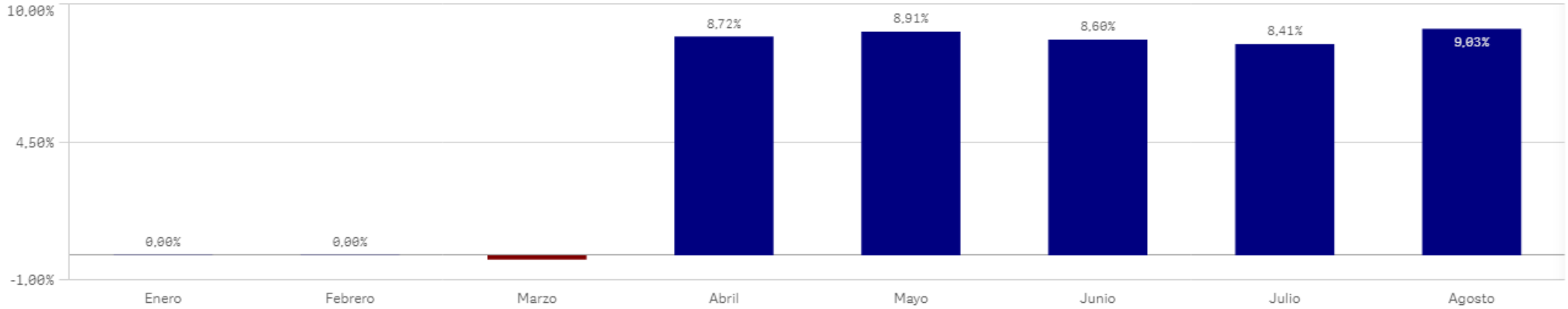

INFORME Nº1: MODIFICACIONES PRESUPUESTARIAS (Consolidado)

Datos correspondientes a: 01-01-2023 al 31-08-2023

Centro : 1001 Sección : 16 Programa : 411A

AGRICULTURA,GANADERÍA Y ALIMENTACIÓN

MODIFICACIONES PRESUPUESTARIAS

NUM. MODIFICACIONES	IMP. INC.	% (+)	IMP. MINORAC.	% (-)
48	3.333.123,00	5,39%	-2.959.417,56	-4,79%
CRED. INICIAL	MOD. NETA	% (+)	CRED. ACTUAL	% (+)
61.847.204,00	373.705,44	0,60%	62.220.909,44	100,60%

INFORME Nº1: Gráfico de Modificaciones Presupuestarias

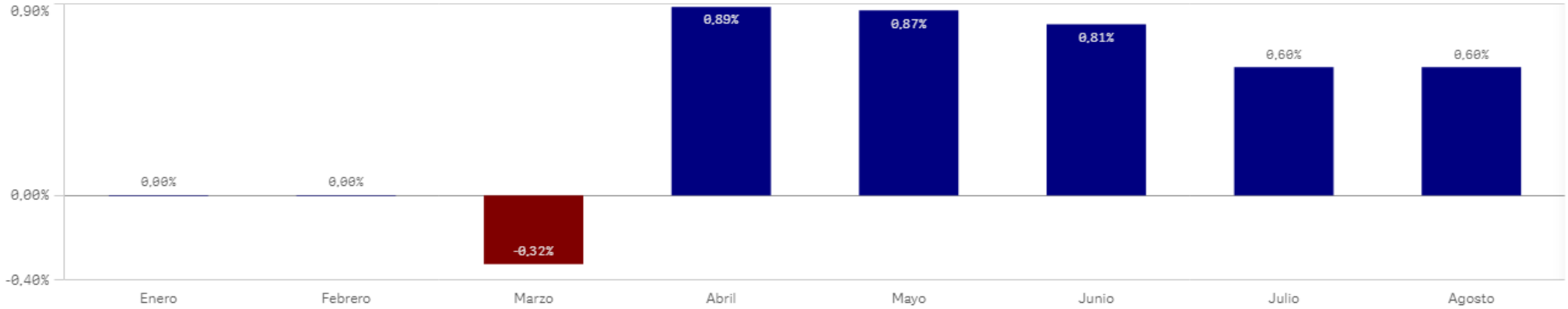

INFORME Nº1: MODIFICACIONES PRESUPUESTARIAS (Consolidado)

Datos correspondientes a: 01-01-2023 al 31-08-2023

Centro : 1001 Sección : 16 Programa : 456A

BIODIVERSIDAD Y RECURSOS NATURALES

MODIFICACIONES PRESUPUESTARIAS

NUM. MODIFICACIONES	IMP. INC.	% (+)	IMP. MINORAC.	% (-)
67	5.989.267,16	12,79%	-3.474.241,78	-7,42%
CRED. INICIAL	MOD. NETA	% (+)	CRED. ACTUAL	% (+)
46.836.866,00	2.515.025,38	5,37%	49.351.891,38	105,37%

INFORME Nº1: Gráfico de Modificaciones Presupuestarias

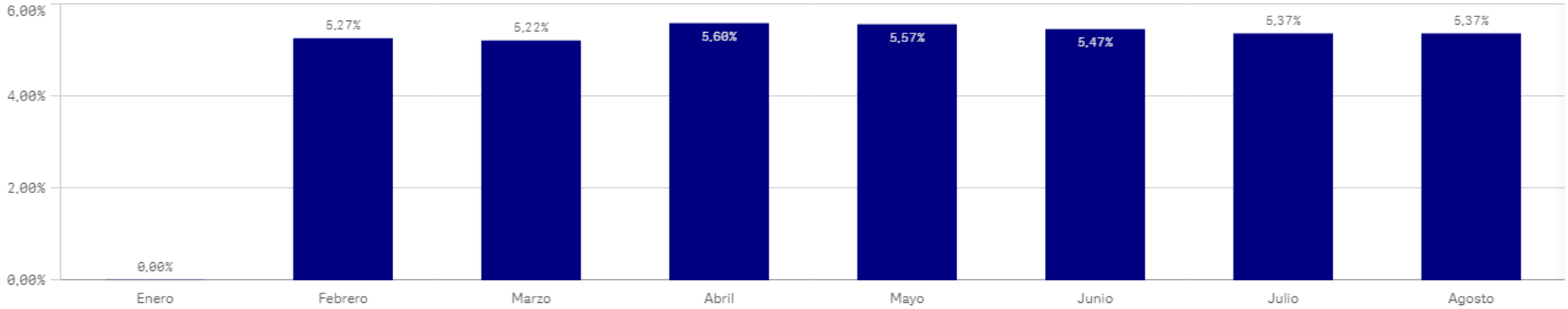

INFORME Nº1: MODIFICACIONES PRESUPUESTARIAS (Consolidado)

Datos correspondientes a: 01-01-2023 al 31-08-2023

Centro : 1001 Sección : 16 Programa : 456B

SOSTENIBILIDAD Y CAMBIO CLIMÁTICO

MODIFICACIONES PRESUPUESTARIAS

NUM. MODIFICACIONES	IMP. INC.	% (+)	IMP. MINORAC.	% (-)
34	79.180.667,90	250,81%	-877.020,79	-2,78%
CRED. INICIAL	MOD. NETA	% (+)	CRED. ACTUAL	% (+)
31.569.482,00	78.303.647,11	248,04%	109.873.129,11	348,04%

INFORME Nº1: Gráfico de Modificaciones Presupuestarias

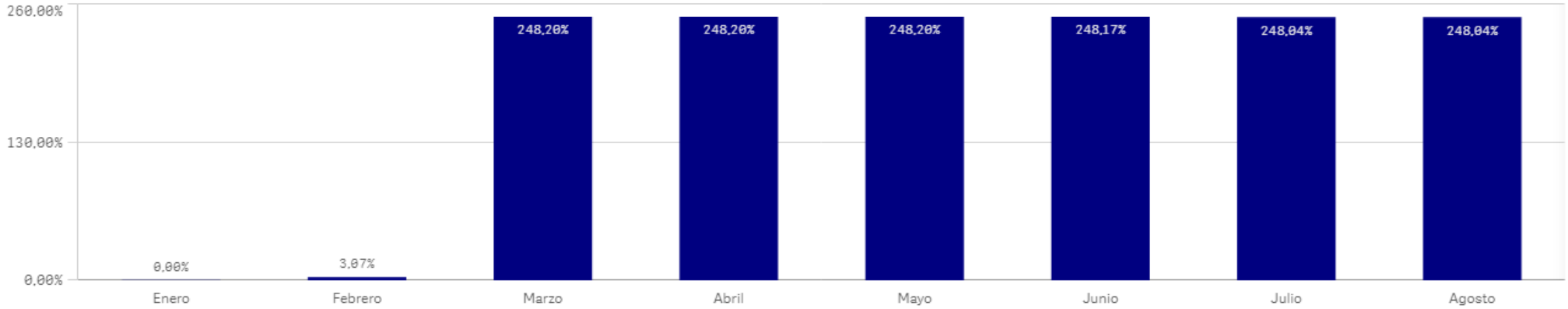

INFORME Nº1: MODIFICACIONES PRESUPUESTARIAS (Consolidado)

Datos correspondientes a: 01-01-2023 al 31-08-2023

Centro : 1001 Sección : 16 Programa : 456M

DIR.Y GEST.ADM.MEDIO AMB,VIVIENDA Y AGRICULTURA

MODIFICACIONES PRESUPUESTARIAS

NUM. MODIFICACIONES	IMP. INC.	% (+)	IMP. MINORAC.	% (-)
48	2.241.224,61	7,48%	-640.068,45	-2,14%
CRED. INICIAL	MOD. NETA	% (+)	CRED. ACTUAL	% (+)
29.974.000,00	1.601.156,16	5,34%	31.575.156,16	105,34%

INFORME Nº1: Gráfico de Modificaciones Presupuestarias

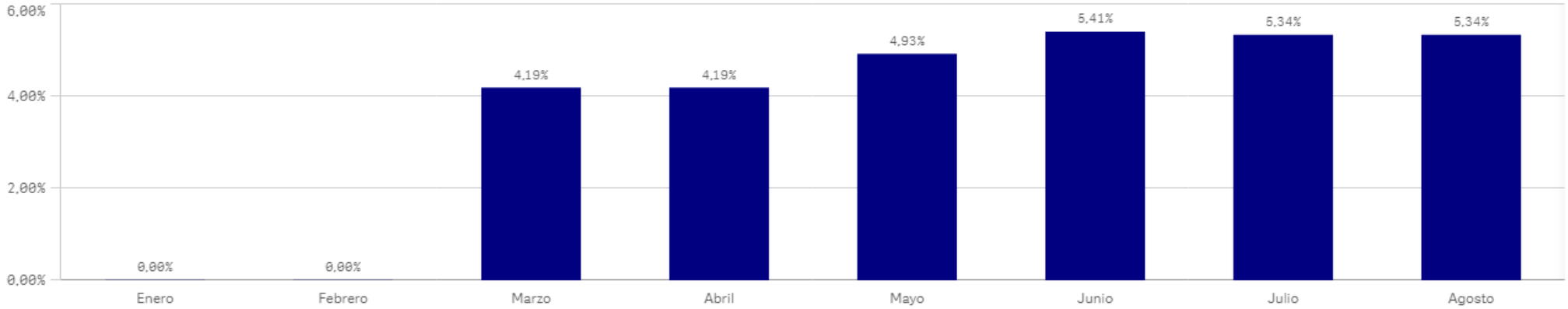

INFORME Nº1: MODIFICACIONES PRESUPUESTARIAS (Consolidado)

Datos correspondientes a: 01-01-2023 al 31-08-2023

Centro : 1001 Sección : 16 Programa : 456N

ECONOMÍA CIRCULAR

MODIFICACIONES PRESUPUESTARIAS

NUM. MODIFICACIONES	IMP. INC.	% (+)	IMP. MINORAC.	% (-)
51	2.960.295,95	2,85%	-3.965.587,14	-3,82%
CRED. INICIAL	MOD. NETA	% (+)	CRED. ACTUAL	% (+)
103.780.529,00	-1.005.291,19	-0,97%	102.775.237,81	99,03%

INFORME Nº1: Gráfico de Modificaciones Presupuestarias

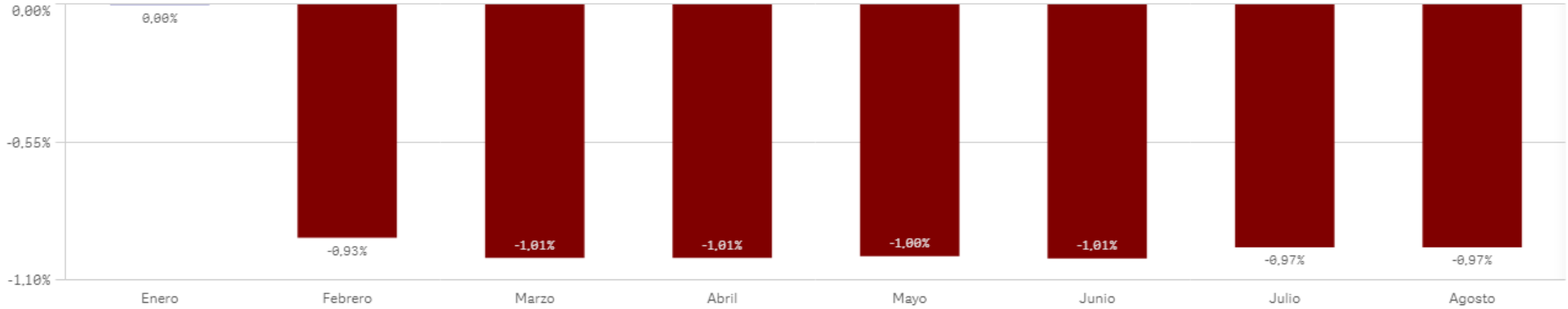

INFORME Nº1: MODIFICACIONES PRESUPUESTARIAS (Consolidado)

Datos correspondientes a: 01-01-2023 al 31-08-2023

Centro : 1001 Sección : 17 Programa : 311M

DIRECCIÓN Y GESTIÓN ADMINISTRATIVA DE SANIDAD

MODIFICACIONES PRESUPUESTARIAS

NUM. MODIFICACIONES	IMP. INC.	% (+)	IMP. MINORAC.	% (-)
59	5.631.329,53	18,90%	-1.623.934,01	-5,45%
CRED. INICIAL	MOD. NETA	% (+)	CRED. ACTUAL	% (+)
29.802.277,00	4.007.395,52	13,45%	33.809.672,52	113,45%

INFORME Nº1: Gráfico de Modificaciones Presupuestarias

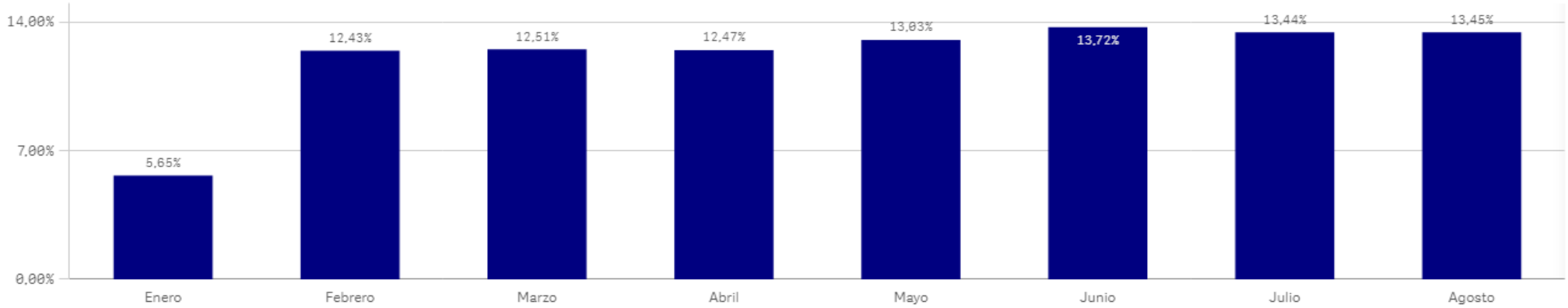

INFORME Nº1: MODIFICACIONES PRESUPUESTARIAS (Consolidado)

Datos correspondientes a: 01-01-2023 al 31-08-2023

Centro : 1001 Sección : 17 Programa : 311N

INSPECCIÓN Y ORDENACIÓN SANITARIA

MODIFICACIONES PRESUPUESTARIAS

NUM. MODIFICACIONES	IMP. INC.	% (+)	IMP. MINORAC.	% (-)
14	94.820,44	0,41%	-413.628,30	-1,78%
CRED. INICIAL	MOD. NETA	% (+)	CRED. ACTUAL	% (+)
23.280.235,00	-318.807,86	-1,37%	22.961.427,14	98,63%

INFORME Nº1: Gráfico de Modificaciones Presupuestarias

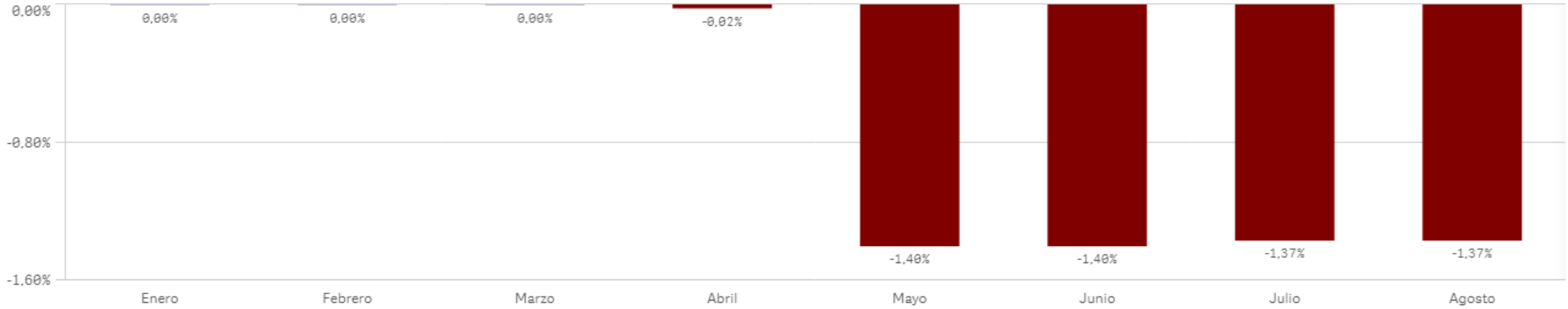

INFORME Nº1: MODIFICACIONES PRESUPUESTARIAS (Consolidado)

Datos correspondientes a: 01-01-2023 al 31-08-2023

Centro : 1001 Sección : 17 Programa : 311O

HUMANIZACIÓN Y ATENCIÓN AL PACIENTE

MODIFICACIONES PRESUPUESTARIAS

NUM. MODIFICACIONES	IMP. INC.	% (+)	IMP. MINORAC.	% (-)
11	93.230,45	1,90%	-89.195,46	-1,82%
CRED. INICIAL	MOD. NETA	% (+)	CRED. ACTUAL	% (+)
4.902.486,00	4.034,99	0,08%	4.906.520,99	100,08%

INFORME Nº1: Gráfico de Modificaciones Presupuestarias

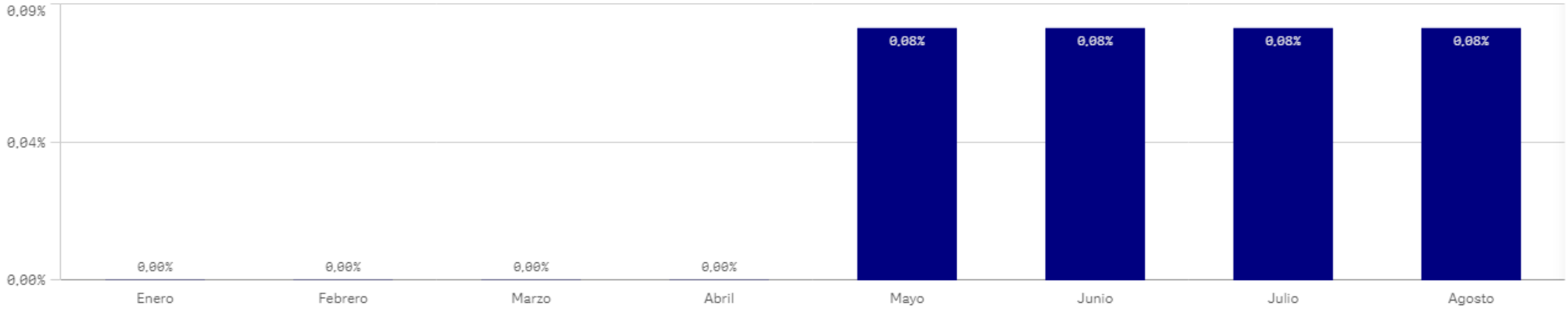

INFORME Nº1: MODIFICACIONES PRESUPUESTARIAS (Consolidado)

Datos correspondientes a: 01-01-2023 al 31-08-2023

Centro : 1001 Sección : 17 Programa : 312D

INVESTIGACIÓN,DOCENCIA Y DOCUMENTACIÓN

MODIFICACIONES PRESUPUESTARIAS

NUM. MODIFICACIONES	IMP. INC.	% (+)	IMP. MINORAC.	% (-)
44	4.689.852,84	21,06%	-2.596.841,89	-11,66%
CRED. INICIAL	MOD. NETA	% (+)	CRED. ACTUAL	% (+)
22.270.926,00	2.093.010,95	9,40%	24.363.936,95	109,40%

INFORME Nº1: Gráfico de Modificaciones Presupuestarias

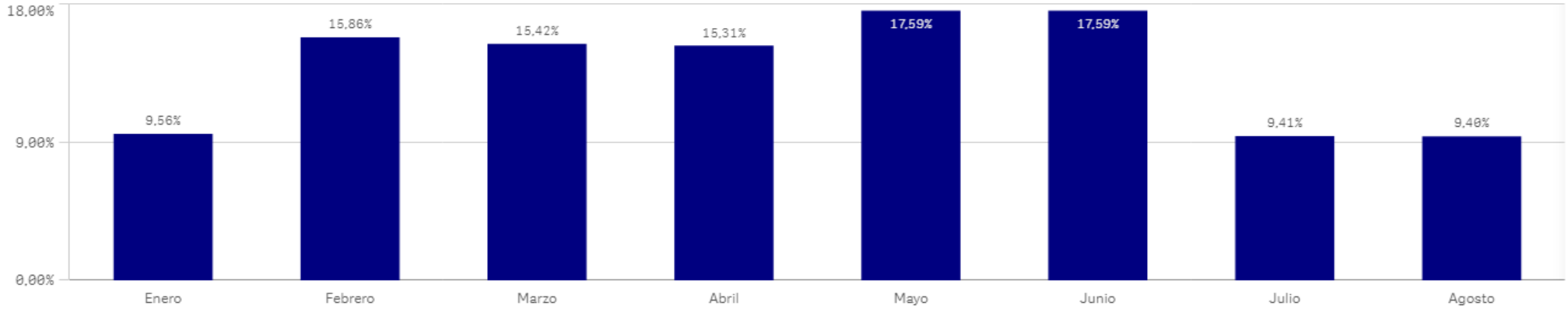

INFORME Nº1: MODIFICACIONES PRESUPUESTARIAS (Consolidado)

Datos correspondientes a: 01-01-2023 al 31-08-2023

Centro : 1001 Sección : 17 Programa : 313B

ACTUACIONES EN MATERIA DE SALUD PÚBLICA

MODIFICACIONES PRESUPUESTARIAS

NUM. MODIFICACIONES	IMP. INC.	% (+)	IMP. MINORAC.	% (-)
41	4.113.840,92	2,58%	-10.693.510,55	-6,71%
CRED. INICIAL	MOD. NETA	% (+)	CRED. ACTUAL	% (+)
159.340.809,00	-6.579.669,63	-4,13%	152.761.139,37	95,87%

INFORME Nº1: Gráfico de Modificaciones Presupuestarias

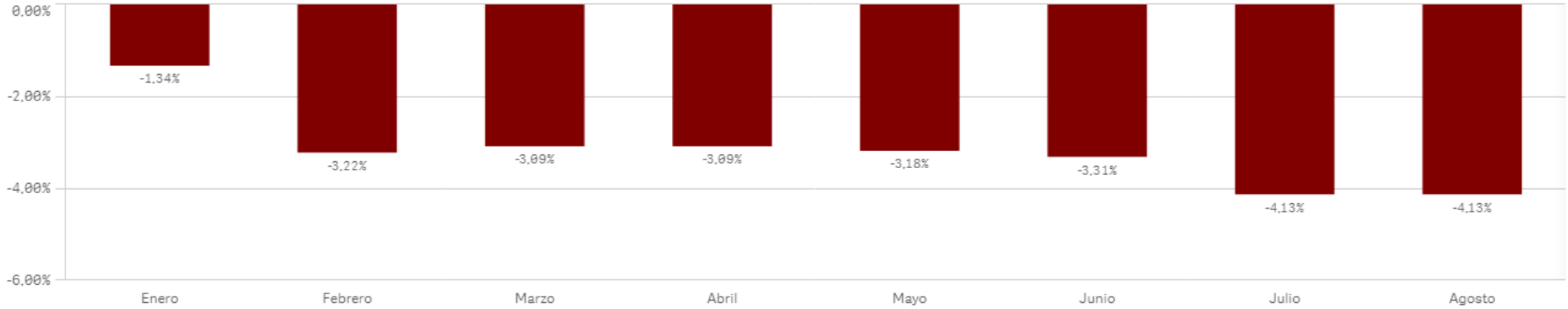

INFORME Nº1: MODIFICACIONES PRESUPUESTARIAS (Consolidado)

Datos correspondientes a: 01-01-2023 al 31-08-2023

Centro : 1001 Sección : 19 Programa : 231A

ATENC.SOCIAL ESPECIALIZADA PERS.CON ENFERM.MENTAL

MODIFICACIONES PRESUPUESTARIAS

NUM. MODIFICACIONES	IMP. INC.	% (+)	IMP. MINORAC.	% (-)
4	1.848.400,36	2,05%	-103.206,83	-0,11%
CRED. INICIAL	MOD. NETA	% (+)	CRED. ACTUAL	% (+)
90.178.438,00	1.745.193,53	1,94%	91.923.631,53	101,94%

INFORME Nº1: Gráfico de Modificaciones Presupuestarias

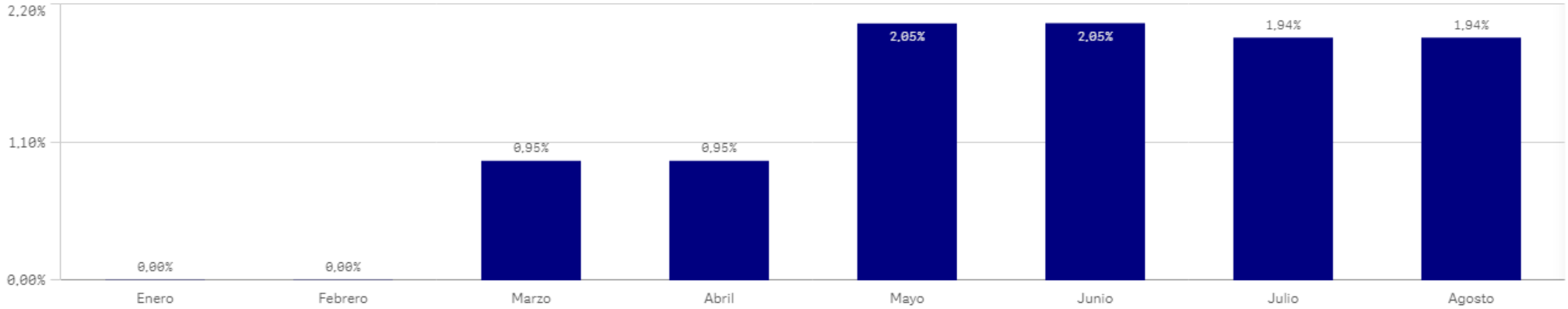

INFORME Nº1: MODIFICACIONES PRESUPUESTARIAS (Consolidado)

Datos correspondientes a: 01-01-2023 al 31-08-2023

Centro : 1001 Sección : 19 Programa : 231C

ATENCIÓN BÁSICA A PERSONAS CON DISCAPACIDAD

MODIFICACIONES PRESUPUESTARIAS

NUM. MODIFICACIONES	IMP. INC.	% (+)	IMP. MINORAC.	% (-)
29	1.005.560,52	5,33%	-880.367,37	-4,67%
CRED. INICIAL	MOD. NETA	% (+)	CRED. ACTUAL	% (+)
18.868.734,00	125.193,15	0,66%	18.993.927,15	100,66%

INFORME Nº1: Gráfico de Modificaciones Presupuestarias

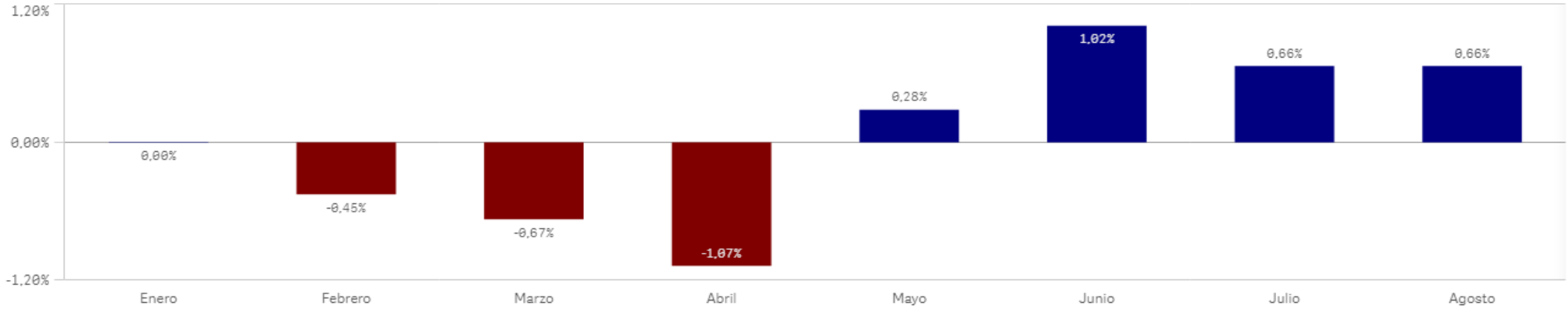

INFORME Nº1: MODIFICACIONES PRESUPUESTARIAS (Consolidado)

Datos correspondientes a: 01-01-2023 al 31-08-2023

Centro : 1001 Sección : 19 Programa : 231D

ATENCIÓN A PERSONAS MAYORES

MODIFICACIONES PRESUPUESTARIAS

NUM. MODIFICACIONES	IMP. INC.	% (+)	IMP. MINORAC.	% (-)
54	52.250.639,91	12,21%	-5.549.953,38	-1,30%
CRED. INICIAL	MOD. NETA	% (+)	CRED. ACTUAL	% (+)
427.941.191,00	46.700.686,53	10,91%	474.641.877,53	110,91%

INFORME Nº1: Gráfico de Modificaciones Presupuestarias

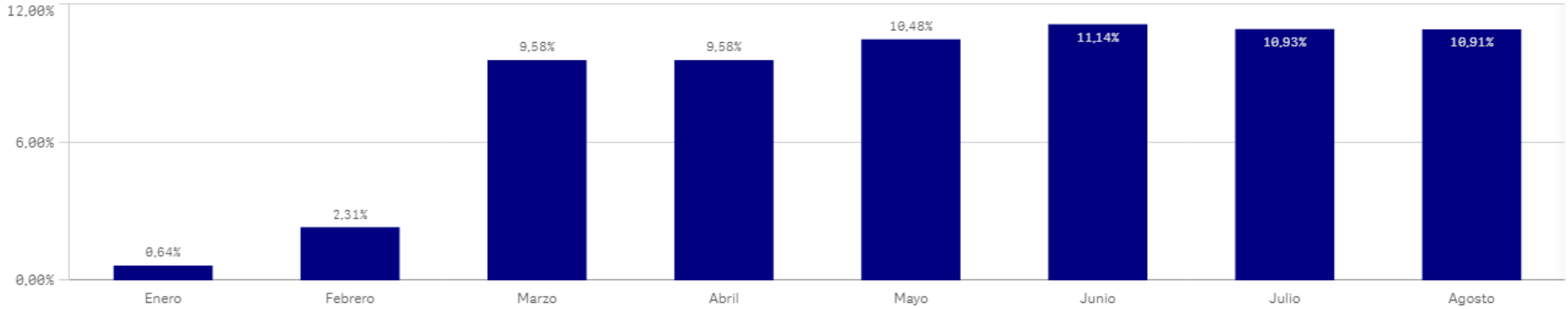

INFORME Nº1: MODIFICACIONES PRESUPUESTARIAS (Consolidado)

Datos correspondientes a: 01-01-2023 al 31-08-2023

Centro : 1001 Sección : 19 Programa : 231F

ATENCIÓN ESPECIALIZ.A PERSONAS CON DISCAPACIDAD

MODIFICACIONES PRESUPUESTARIAS

NUM. MODIFICACIONES	IMP. INC.	% (+)	IMP. MINORAC.	% (-)
51	24.453.663,51	8,29%	-3.405.123,26	-1,15%
CRED. INICIAL	MOD. NETA	% (+)	CRED. ACTUAL	% (+)
295.008.041,00	21.048.540,25	7,13%	316.056.581,25	107,13%

INFORME Nº1: Gráfico de Modificaciones Presupuestarias

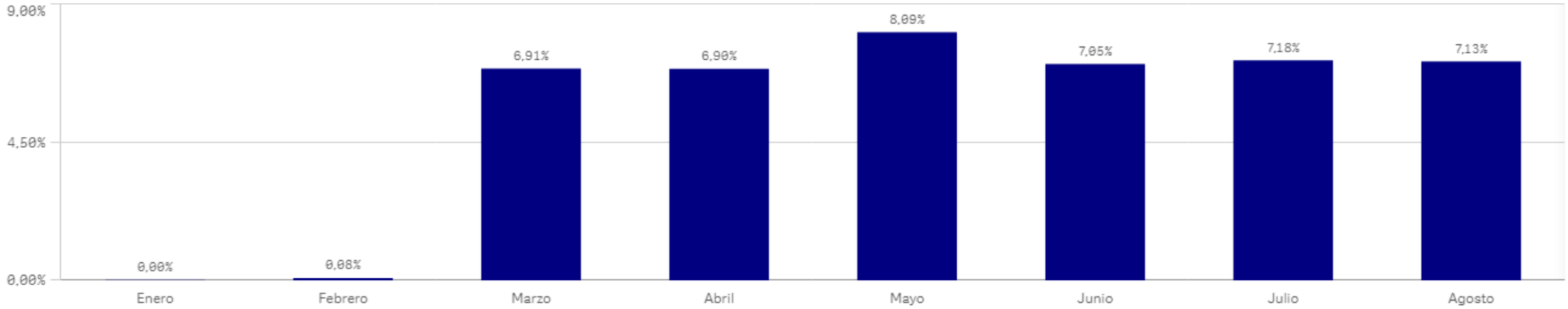

INFORME Nº1: MODIFICACIONES PRESUPUESTARIAS (Consolidado)

Datos correspondientes a: 01-01-2023 al 31-08-2023

Centro : 1001 Sección : 19 Programa : 231I

COORDINACIÓN DE LA DEPENDENCIA

MODIFICACIONES PRESUPUESTARIAS

NUM. MODIFICACIONES	IMP. INC.	% (+)	IMP. MINORAC.	% (-)
33	119.881.604,08	24,17%	-341.250,84	-0,07%
CRED. INICIAL	MOD. NETA	% (+)	CRED. ACTUAL	% (+)
495.980.729,00	119.540.353,24	24,10%	615.521.082,24	124,10%

INFORME Nº1: Gráfico de Modificaciones Presupuestarias

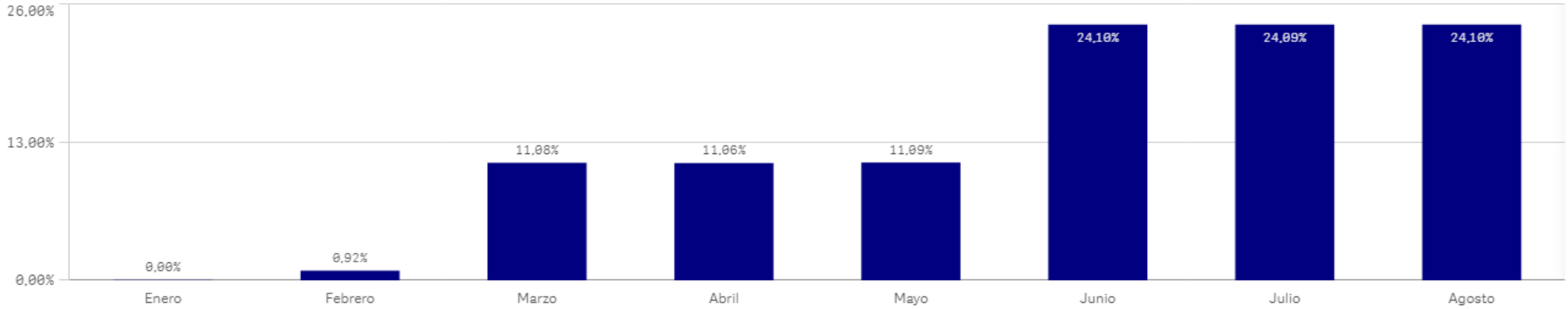

INFORME Nº1: MODIFICACIONES PRESUPUESTARIAS (Consolidado)

Datos correspondientes a: 01-01-2023 al 31-08-2023

Centro : 1001 Sección : 19 Programa : 232A

JUVENTUD

MODIFICACIONES PRESUPUESTARIAS

NUM. MODIFICACIONES	IMP. INC.	% (+)	IMP. MINORAC.	% (-)
102	1.869.171,52	10,61%	-2.183.902,29	-12,40%
CRED. INICIAL	MOD. NETA	% (+)	CRED. ACTUAL	% (+)
17.611.161,00	-314.730,77	-1,79%	17.296.430,23	98,21%

INFORME Nº1: Gráfico de Modificaciones Presupuestarias

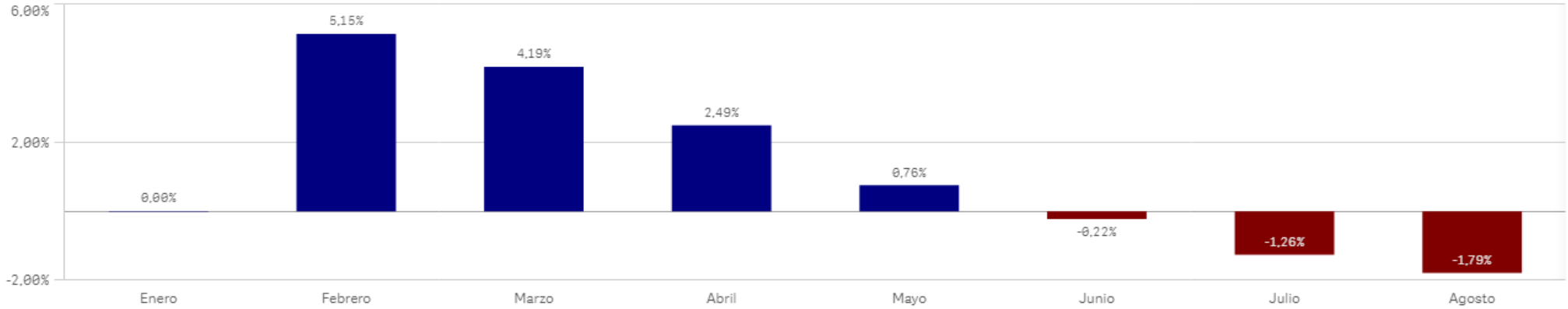

INFORME Nº1: MODIFICACIONES PRESUPUESTARIAS (Consolidado)

Datos correspondientes a: 01-01-2023 al 31-08-2023

Centro : 1001 Sección : 19 Programa : 232B

ACC.CONTRA VIOL.GÉN.Y PROM.IGUALDAD OPORTUNIDADES

MODIFICACIONES PRESUPUESTARIAS

NUM. MODIFICACIONES	IMP. INC.	% (+)	IMP. MINORAC.	% (-)
52	20.827.657,60	60,70%	-3.659.547,64	-10,67%
CRED. INICIAL	MOD. NETA	% (+)	CRED. ACTUAL	% (+)
34.310.723,00	17.168.109,96	50,04%	51.478.832,96	150,04%

INFORME Nº1: Gráfico de Modificaciones Presupuestarias

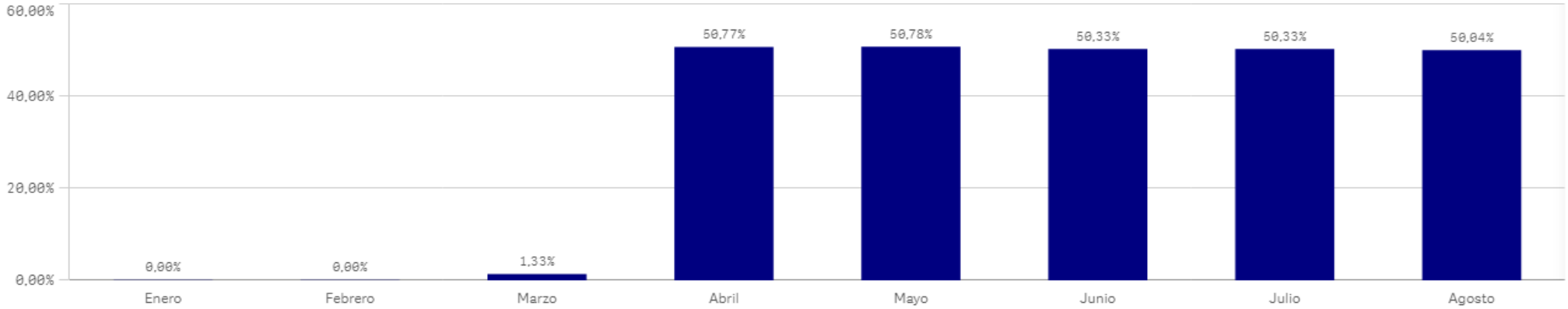

INFORME Nº1: MODIFICACIONES PRESUPUESTARIAS (Consolidado)

Datos correspondientes a: 01-01-2023 al 31-08-2023

Centro : 1001 Sección : 19 Programa : 232C

INMIGRACIÓN

MODIFICACIONES PRESUPUESTARIAS

NUM. MODIFICACIONES	IMP. INC.	% (+)	IMP. MINORAC.	% (-)
15	277.537,98	6,70%	-286.366,02	-6,92%
CRED. INICIAL	MOD. NETA	% (+)	CRED. ACTUAL	% (+)
4.140.680,00	-8.828,04	-0,21%	4.131.851,96	99,79%

INFORME Nº1: Gráfico de Modificaciones Presupuestarias

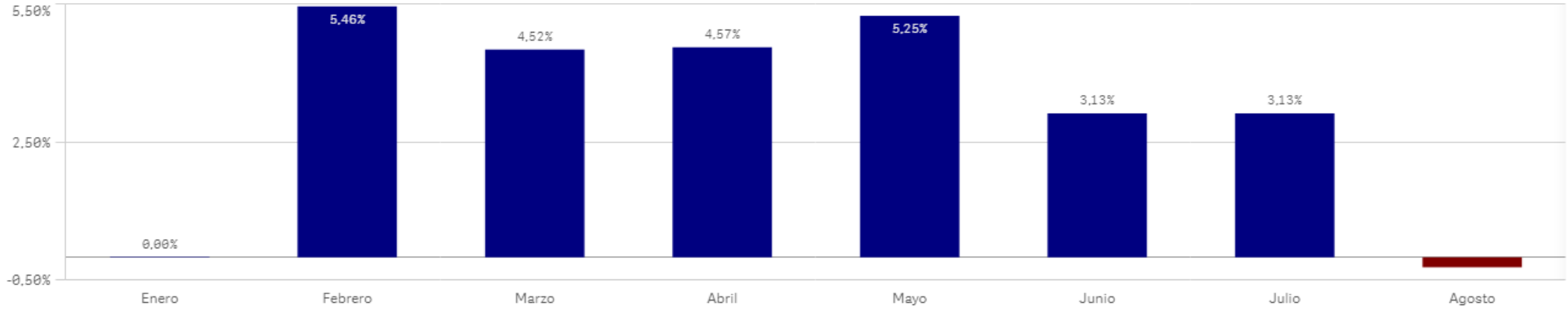

INFORME Nº1: MODIFICACIONES PRESUPUESTARIAS (Consolidado)

Datos correspondientes a: 01-01-2023 al 31-08-2023

Centro : 1001 Sección : 19 Programa : 232D

VOLUNTARIADO Y COOPERACIÓN AL DESARROLLO

MODIFICACIONES PRESUPUESTARIAS

NUM. MODIFICACIONES	IMP. INC.	% (+)	IMP. MINORAC.	% (-)
12	1.023.572,76	16,65%	-379.597,08	-6,18%
CRED. INICIAL	MOD. NETA	% (+)	CRED. ACTUAL	% (+)
6.146.704,00	643.975,68	10,48%	6.790.679,68	110,48%

INFORME Nº1: Gráfico de Modificaciones Presupuestarias

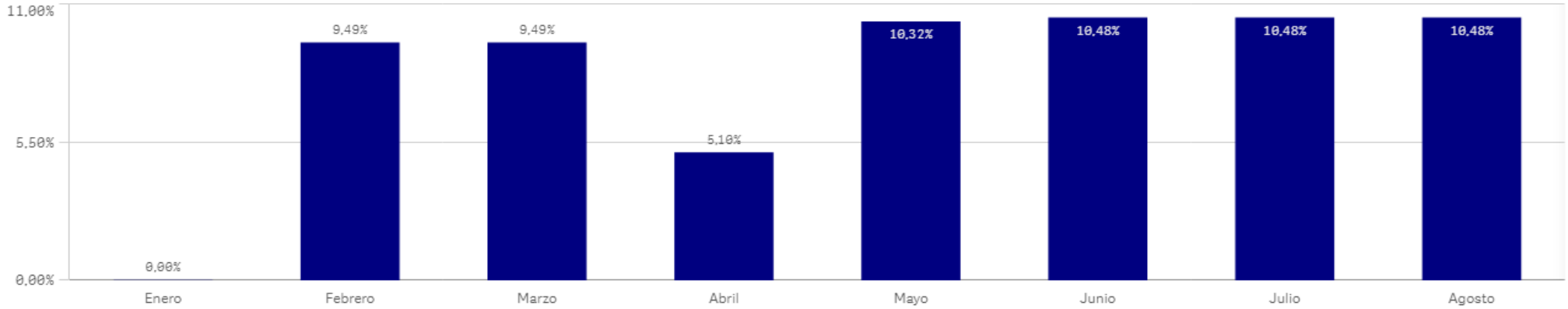

INFORME Nº1: MODIFICACIONES PRESUPUESTARIAS (Consolidado)

Datos correspondientes a: 01-01-2023 al 31-08-2023

Centro : 1001 Sección : 19 Programa : 232E

LUCHA CONTRA LA EXCLUSIÓN SOCIAL

MODIFICACIONES PRESUPUESTARIAS

NUM. MODIFICACIONES	IMP. INC.	% (+)	IMP. MINORAC.	% (-)
41	53.454.125,82	45,86%	-34.326.238,17	-29,45%
CRED. INICIAL	MOD. NETA	% (+)	CRED. ACTUAL	% (+)
116.550.009,00	19.127.887,65	16,41%	135.677.896,65	116,41%

INFORME Nº1: Gráfico de Modificaciones Presupuestarias

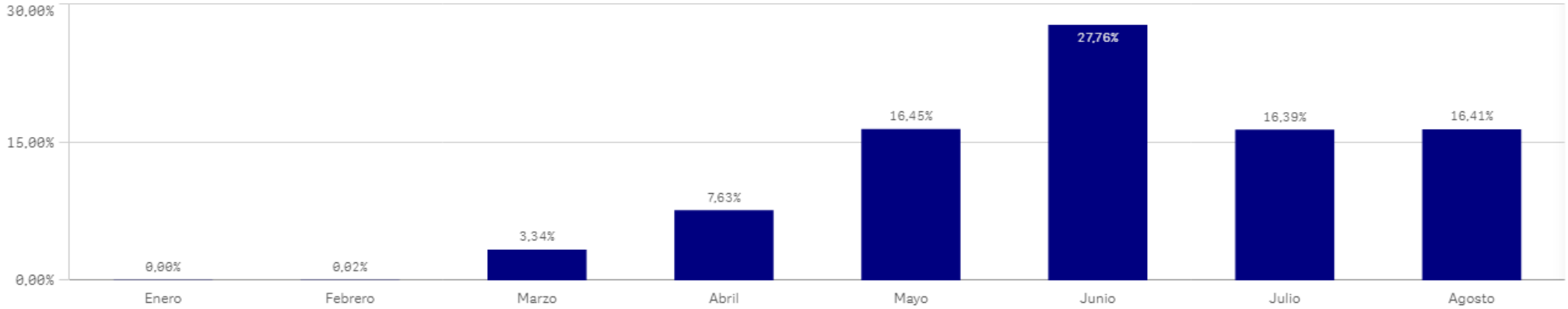

INFORME Nº1: MODIFICACIONES PRESUPUESTARIAS (Consolidado)

Datos correspondientes a: 01-01-2023 al 31-08-2023

Centro : 1001 Sección : 19 Programa : 232F

PROTECCIÓN A LA FAMILIA Y AL MENOR

MODIFICACIONES PRESUPUESTARIAS

NUM. MODIFICACIONES	IMP. INC.	% (+)	IMP. MINORAC.	% (-)
59	61.055.196,84	54,07%	-4.201.505,92	-3,72%
CRED. INICIAL	MOD. NETA	% (+)	CRED. ACTUAL	% (+)
112.919.219,00	56.853.690,92	50,35%	169.772.909,92	150,35%

INFORME Nº1: Gráfico de Modificaciones Presupuestarias

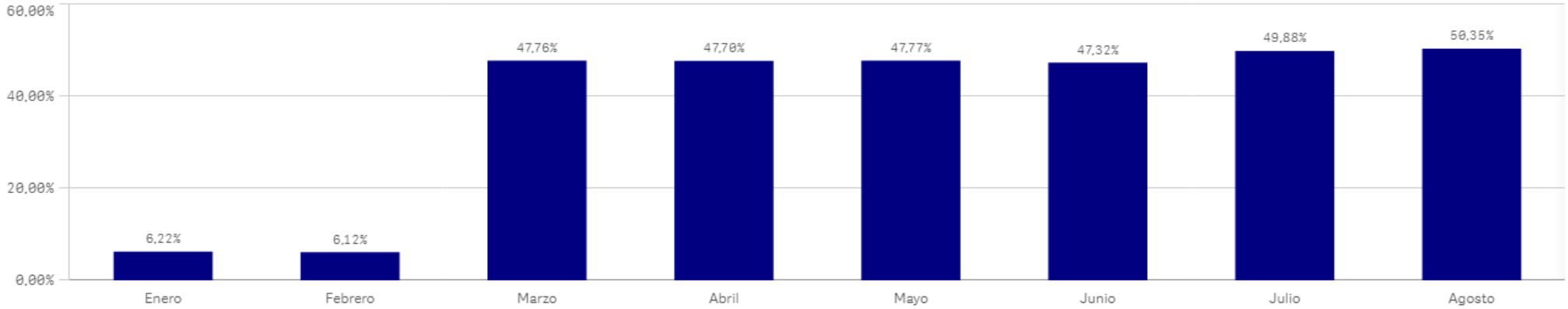

INFORME Nº1: MODIFICACIONES PRESUPUESTARIAS (Consolidado)

Datos correspondientes a: 01-01-2023 al 31-08-2023

Centro : 1001 Sección : 19 Programa : 232G

INTEGRACIÓN SOCIAL Y PRESTACIONES ECONÓMICAS

MODIFICACIONES PRESUPUESTARIAS

NUM. MODIFICACIONES	IMP. INC.	% (+)	IMP. MINORAC.	% (-)
53	80.820.410,50	141,41%	-31.506.754,14	-55,13%
CRED. INICIAL	MOD. NETA	% (+)	CRED. ACTUAL	% (+)
57.152.290,00	49.313.656,36	86,28%	106.465.946,36	186,28%

INFORME Nº1: Gráfico de Modificaciones Presupuestarias

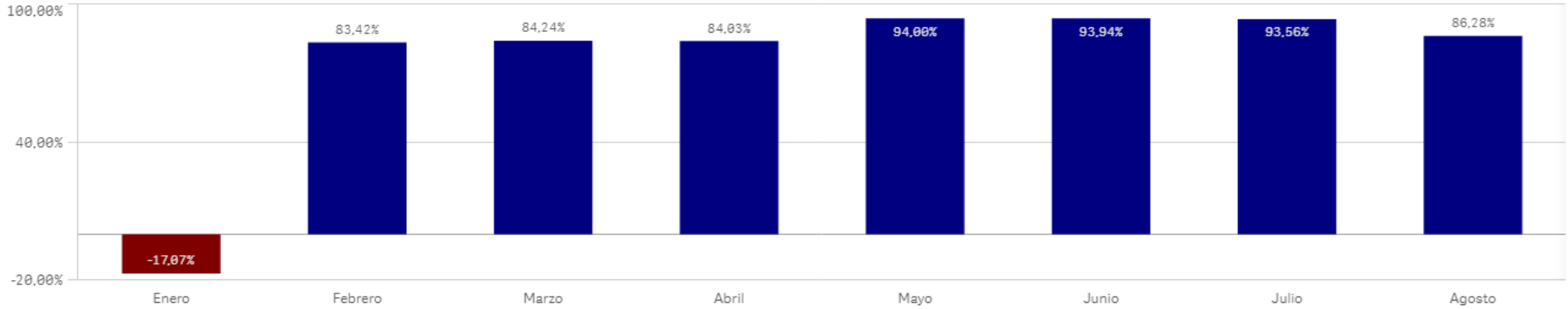

INFORME Nº1: MODIFICACIONES PRESUPUESTARIAS (Consolidado)

Datos correspondientes a: 01-01-2023 al 31-08-2023

Centro : 1001 Sección : 19 Programa : 239M

DIRECC.Y GEST.ADM.FAMILIA,JUVEN.Y POLÍTICA SOCIAL

MODIFICACIONES PRESUPUESTARIAS

NUM. MODIFICACIONES	IMP. INC.	% (+)	IMP. MINORAC.	% (-)
86	7.221.782,28	14,45%	-5.168.724,36	-10,34%
CRED. INICIAL	MOD. NETA	% (+)	CRED. ACTUAL	% (+)
49.981.876,00	2.053.057,92	4,11%	52.034.933,92	104,11%

INFORME Nº1: Gráfico de Modificaciones Presupuestarias

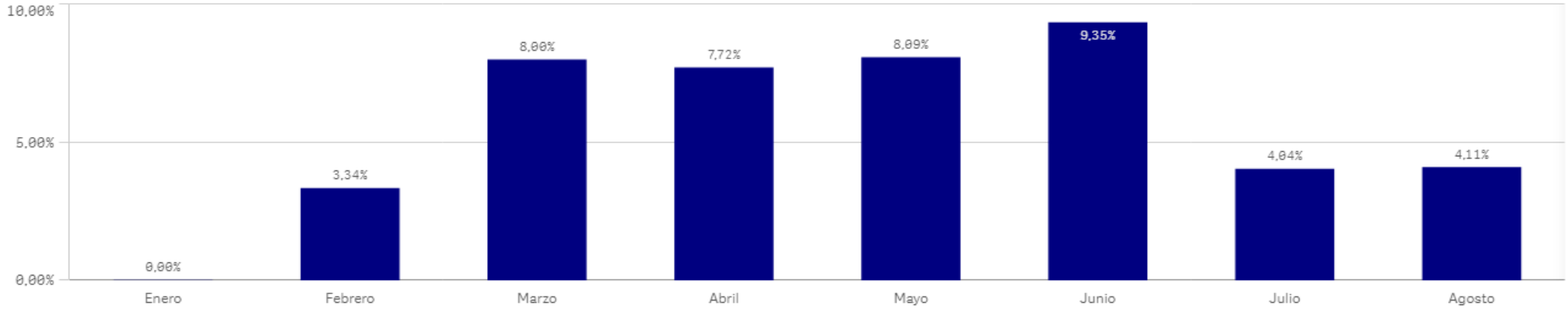

INFORME Nº1: MODIFICACIONES PRESUPUESTARIAS (Consolidado)

Datos correspondientes a: 01-01-2023 al 31-08-2023

Centro : 1001 Sección : 19 Programa : 239O

EVALUACIÓN, CALIDAD E INNOVACIÓN

MODIFICACIONES PRESUPUESTARIAS

NUM. MODIFICACIONES	IMP. INC.	% (+)	IMP. MINORAC.	% (-)
25	5.980.152,05	66,82%	-1.050.540,40	-11,74%
CRED. INICIAL	MOD. NETA	% (+)	CRED. ACTUAL	% (+)
8.949.910,00	4.929.611,65	55,08%	13.879.521,65	155,08%

INFORME Nº1: Gráfico de Modificaciones Presupuestarias

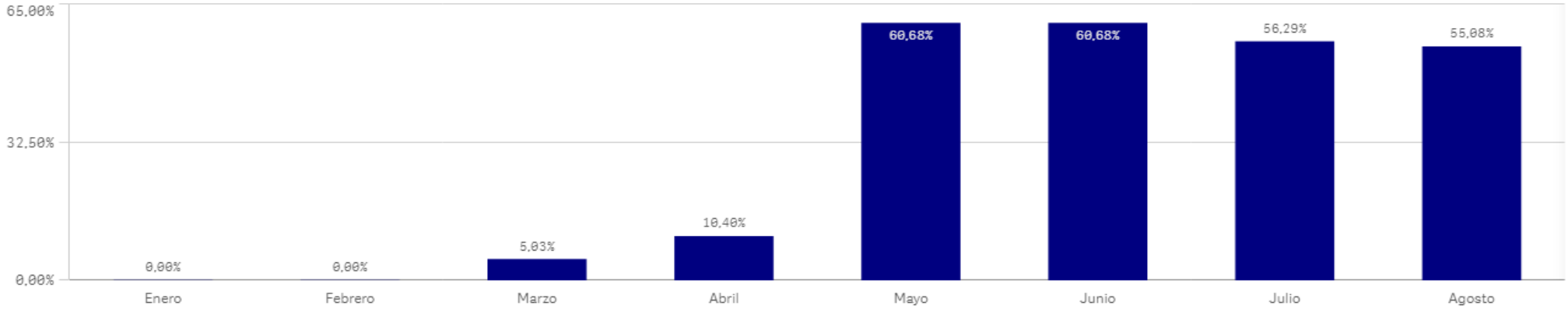

INFORME Nº1: MODIFICACIONES PRESUPUESTARIAS (Consolidado)

Datos correspondientes a: 01-01-2023 al 31-08-2023

Centro : 1001 Sección : 20 Programa : 241A

FORMACIÓN PARA EL EMPLEO

MODIFICACIONES PRESUPUESTARIAS

NUM. MODIFICACIONES	IMP. INC.	% (+)	IMP. MINORAC.	% (-)
60	338.268.024,80	119,82%	-30.224.720,00	-10,71%
CRED. INICIAL	MOD. NETA	% (+)	CRED. ACTUAL	% (+)
282.324.353,00	308.043.304,80	109,11%	590.367.657,80	209,11%

INFORME Nº1: Gráfico de Modificaciones Presupuestarias

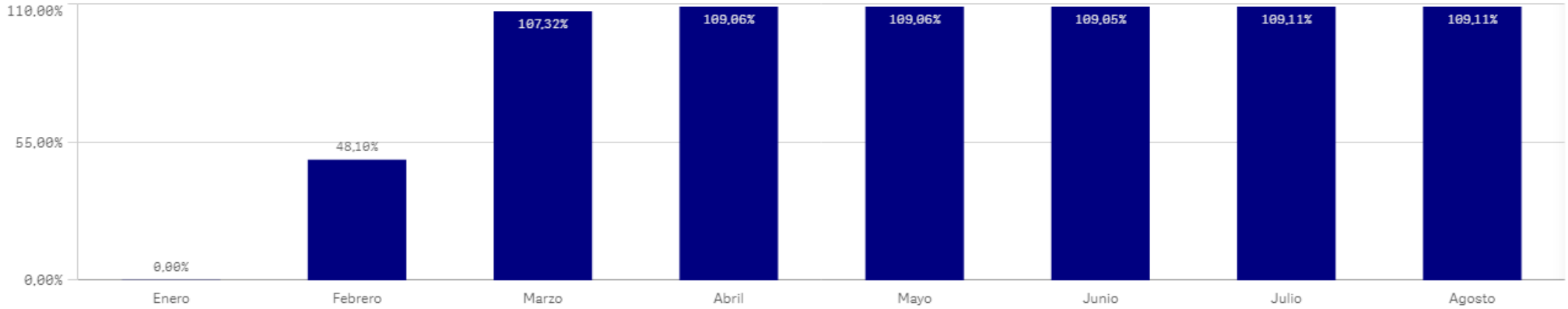

INFORME Nº1: MODIFICACIONES PRESUPUESTARIAS (Consolidado)

Datos correspondientes a: 01-01-2023 al 31-08-2023

Centro : 1001 Sección : 20 Programa : 241M

PROMOCIÓN Y FOMENTO DEL EMPLEO

MODIFICACIONES PRESUPUESTARIAS

NUM. MODIFICACIONES	IMP. INC.	% (+)	IMP. MINORAC.	% (-)
98	129.085.622,92	40,19%	-38.432.289,82	-11,96%
CRED. INICIAL	MOD. NETA	% (+)	CRED. ACTUAL	% (+)
321.216.311,00	90.653.333,10	28,22%	411.869.644,10	128,22%

INFORME Nº1: Gráfico de Modificaciones Presupuestarias

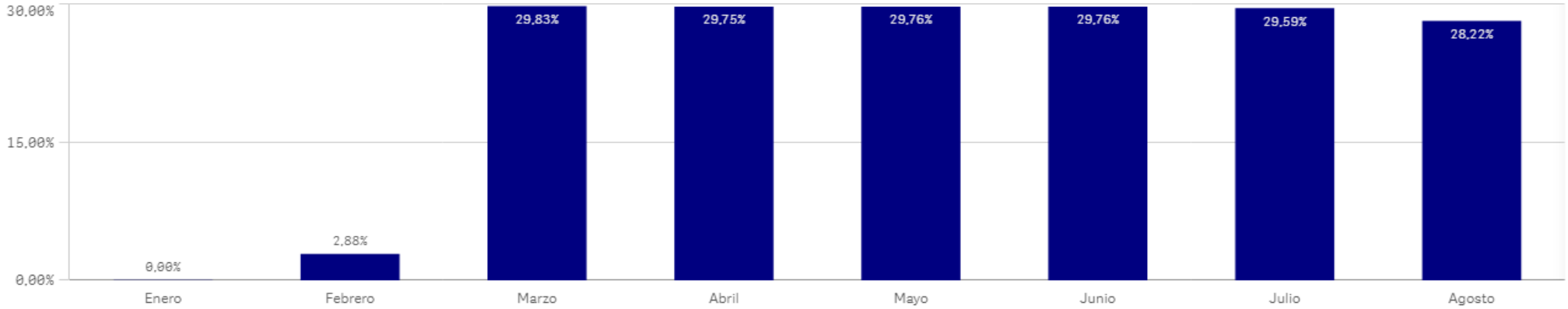

INFORME Nº1: MODIFICACIONES PRESUPUESTARIAS (Consolidado)

Datos correspondientes a: 01-01-2023 al 31-08-2023

Centro : 1001 Sección : 20 Programa : 494M TRABAJO

MODIFICACIONES PRESUPUESTARIAS

NUM. MODIFICACIONES	IMP. INC.	% (+)	IMP. MINORAC.	% (-)
22	537.609,31	5,85%	-148.967,64	-1,62%
CRED. INICIAL	MOD. NETA	% (+)	CRED. ACTUAL	% (+)
9.187.822,00	388.641,67	4,23%	9.576.463,67	104,23%

INFORME Nº1: Gráfico de Modificaciones Presupuestarias

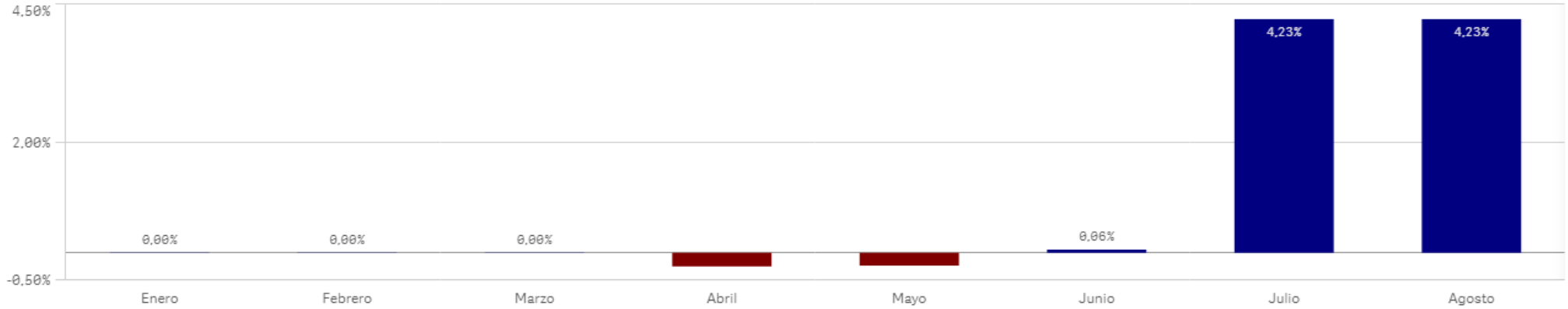

INFORME Nº1: MODIFICACIONES PRESUPUESTARIAS (Consolidado)

Datos correspondientes a: 01-01-2023 al 31-08-2023

Centro : 1001 Sección : 20 Programa : 923M

DIR.Y GEST.ADMINISTR.ECONOMÍA,HACIENDA Y EMPLEO

MODIFICACIONES PRESUPUESTARIAS

NUM. MODIFICACIONES	IMP. INC.	% (+)	IMP. MINORAC.	% (-)
80	2.792.944,36	8,37%	-1.189.727,66	-3,57%
CRED. INICIAL	MOD. NETA	% (+)	CRED. ACTUAL	% (+)
33.352.089,00	1.603.216,70	4,81%	34.955.305,70	104,81%

INFORME Nº1: Gráfico de Modificaciones Presupuestarias

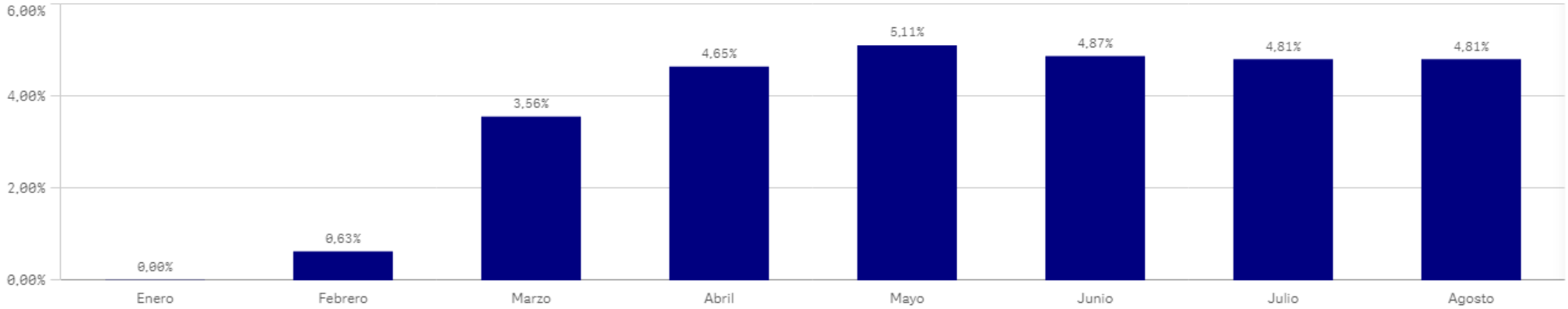

INFORME Nº1: MODIFICACIONES PRESUPUESTARIAS (Consolidado)

Datos correspondientes a: 01-01-2023 al 31-08-2023

Centro : 1001 Sección : 25 Programa : 951M

ENDEUDAMIENTO

MODIFICACIONES PRESUPUESTARIAS

NUM. MODIFICACIONES	IMP. INC.	% (+)	IMP. MINORAC.	% (-)
8	3.041.600,39	0,09%	-23.041.600,39	-0,67%
CRED. INICIAL	MOD. NETA	% (+)	CRED. ACTUAL	% (+)
3.454.782.423,00	-20.000.000,00	-0,58%	3.434.782.423,00	99,42%

INFORME Nº1: Gráfico de Modificaciones Presupuestarias



INFORME Nº1: MODIFICACIONES PRESUPUESTARIAS (Consolidado)

Datos correspondientes a: 01-01-2023 al 31-08-2023

Centro : 1001 Sección : 26 Programa : 929N

GESTIÓN CENTRALIZADA

MODIFICACIONES PRESUPUESTARIAS

NUM. MODIFICACIONES	IMP. INC.	% (+)	IMP. MINORAC.	% (-)
50	96.000.093,37	6,07%	-430.382.965,79	-27,23%
CRED. INICIAL	MOD. NETA	% (+)	CRED. ACTUAL	% (+)
1.580.358.217,00	-334.382.872,42	-21,16%	1.245.975.344,58	78,84%

INFORME Nº1: Gráfico de Modificaciones Presupuestarias

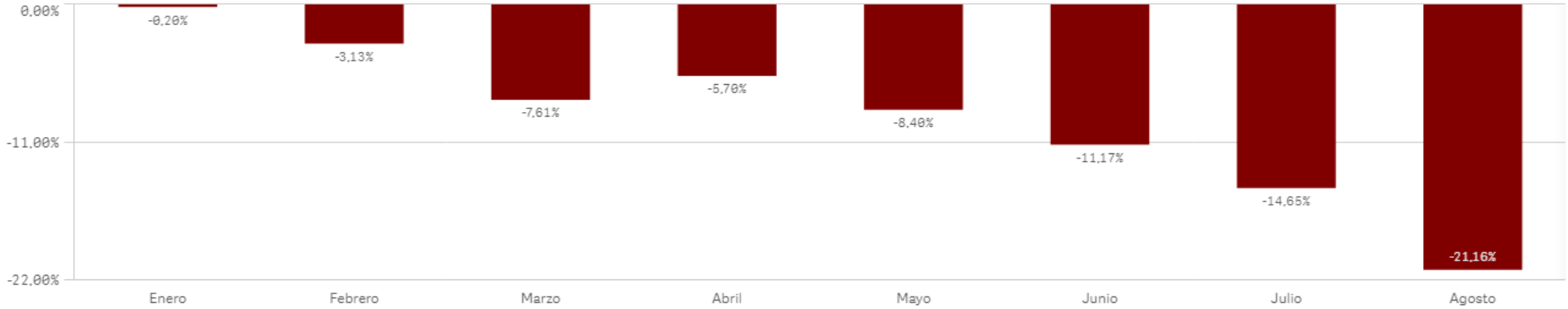

INFORME Nº1: MODIFICACIONES PRESUPUESTARIAS (Consolidado)

Datos correspondientes a: 01-01-2023 al 31-08-2023

Centro : 1001 Sección : 30 Programa : 929N

GESTIÓN CENTRALIZADA

MODIFICACIONES PRESUPUESTARIAS

NUM. MODIFICACIONES	IMP. INC.	% (+)	IMP. MINORAC.	% (-)
5	0,00	0,00%	-114.219.556,00	-100,00%
CRED. INICIAL	MOD. NETA	% (+)	CRED. ACTUAL	% (+)
114.219.556,00	-114.219.556,00	-100,00%	0,00	0,00%

INFORME Nº1: Gráfico de Modificaciones Presupuestarias

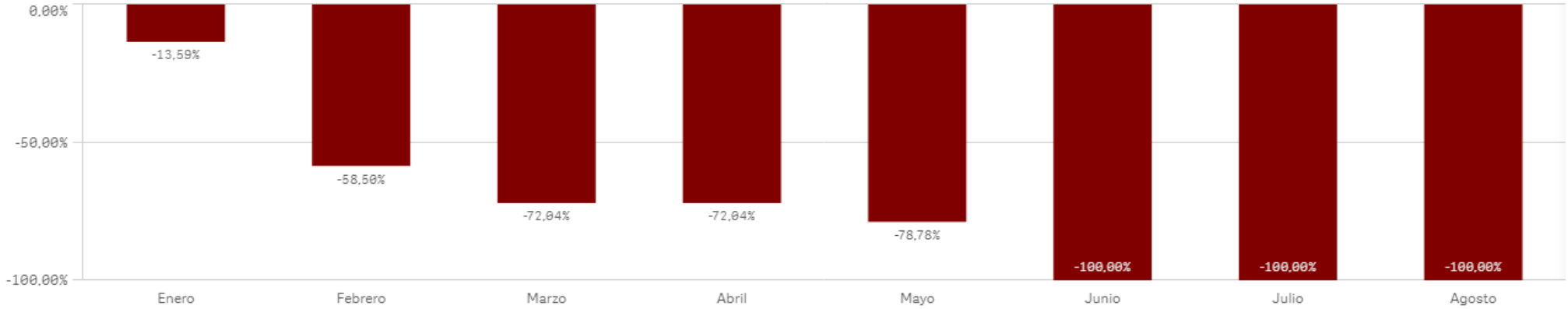

INFORME Nº1: MODIFICACIONES PRESUPUESTARIAS (Consolidado)

Datos correspondientes a: 01-01-2023 al 31-08-2023

Centro : 1004 Sección : 19 Programa : 231B

CENTROS DE MAYORES

MODIFICACIONES PRESUPUESTARIAS

NUM. MODIFICACIONES	IMP. INC.	% (+)	IMP. MINORAC.	% (-)
11	71.384,68	0,48%	-39.132,00	-0,26%
CRED. INICIAL	MOD. NETA	% (+)	CRED. ACTUAL	% (+)
15.020.305,00	32.252,68	0,21%	15.052.557,68	100,21%

INFORME Nº1: Gráfico de Modificaciones Presupuestarias

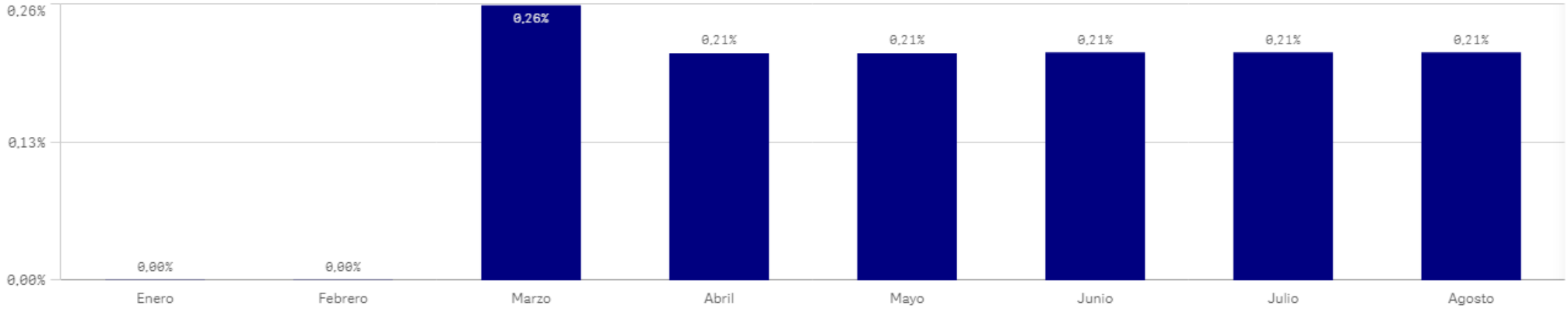

INFORME Nº1: MODIFICACIONES PRESUPUESTARIAS (Consolidado)

Datos correspondientes a: 01-01-2023 al 31-08-2023

Centro : 1004 Sección : 19 Programa : 231E

COMEDORES SOCIALES

MODIFICACIONES PRESUPUESTARIAS

NUM. MODIFICACIONES	IMP. INC.	% (+)	IMP. MINORAC.	% (-)
3	160.256,00	5,18%	0,00	0,00%
CRED. INICIAL	MOD. NETA	% (+)	CRED. ACTUAL	% (+)
3.092.147,00	160.256,00	5,18%	3.252.403,00	105,18%

INFORME Nº1: Gráfico de Modificaciones Presupuestarias

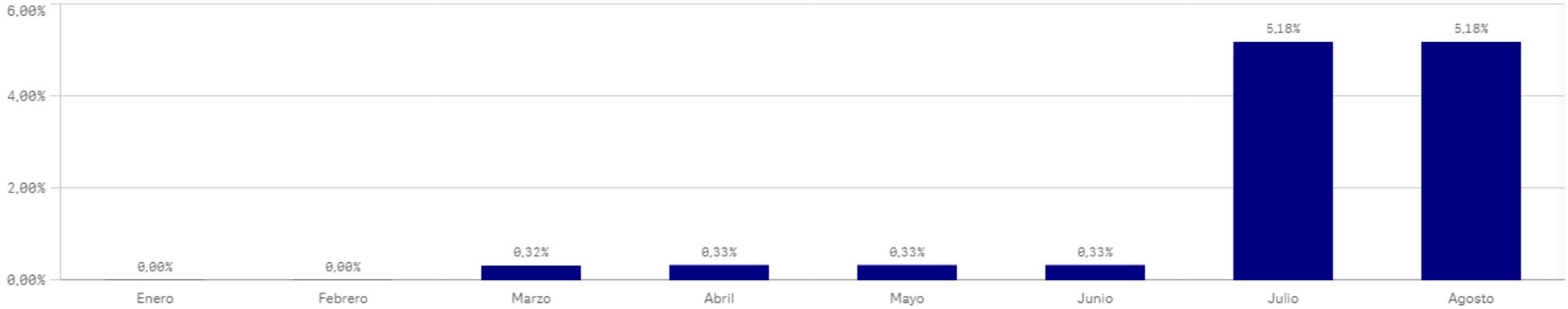

INFORME Nº1: MODIFICACIONES PRESUPUESTARIAS (Consolidado)

Datos correspondientes a: 01-01-2023 al 31-08-2023

Centro : 1004 Sección : 19 Programa : 231G

ATENCIÓN A LA FAMILIA Y AL MENOR

MODIFICACIONES PRESUPUESTARIAS

NUM. MODIFICACIONES	IMP. INC.	% (+)	IMP. MINORAC.	% (-)
26	48.358,74	0,08%	-1.746.266,64	-2,74%
CRED. INICIAL	MOD. NETA	% (+)	CRED. ACTUAL	% (+)
63.831.323,00	-1.697.907,90	-2,66%	62.133.415,10	97,34%

INFORME Nº1: Gráfico de Modificaciones Presupuestarias

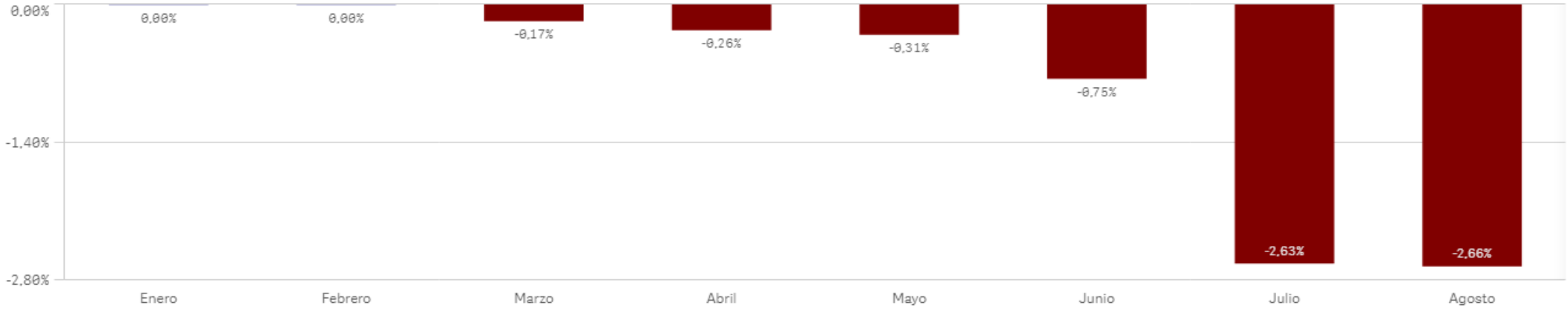

INFORME Nº1: MODIFICACIONES PRESUPUESTARIAS (Consolidado)

Datos correspondientes a: 01-01-2023 al 31-08-2023

Centro : 1004 Sección : 19 Programa : 231H

ATENCIÓN A PP.MAYORES EN RESIDENC.Y CENTROS DE DÍA

MODIFICACIONES PRESUPUESTARIAS

NUM. MODIFICACIONES	IMP. INC.	% (+)	IMP. MINORAC.	% (-)
470	31.158.122,99	13,69%	-23.837.665,32	-10,47%
CRED. INICIAL	MOD. NETA	% (+)	CRED. ACTUAL	% (+)
227.646.795,00	7.320.457,67	3,22%	234.967.252,67	103,22%

INFORME Nº1: Gráfico de Modificaciones Presupuestarias

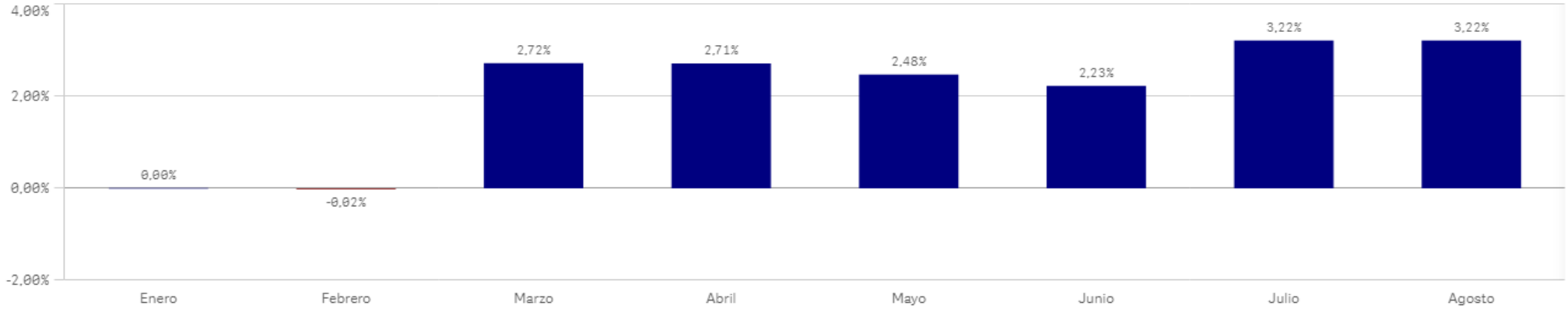

INFORME Nº1: MODIFICACIONES PRESUPUESTARIAS (Consolidado)

Datos correspondientes a: 01-01-2023 al 31-08-2023

Centro : 1004 Sección : 19 Programa : 231J

ATENCIÓN A PERS.C/DISCAPACIDAD INTELEC.EN CENTROS

MODIFICACIONES PRESUPUESTARIAS

NUM. MODIFICACIONES	IMP. INC.	% (+)	IMP. MINORAC.	% (-)
179	3.452.873,75	5,83%	-3.437.653,20	-5,81%
CRED. INICIAL	MOD. NETA	% (+)	CRED. ACTUAL	% (+)
59.189.862,00	15.220,55	0,03%	59.205.082,55	100,03%

INFORME Nº1: Gráfico de Modificaciones Presupuestarias

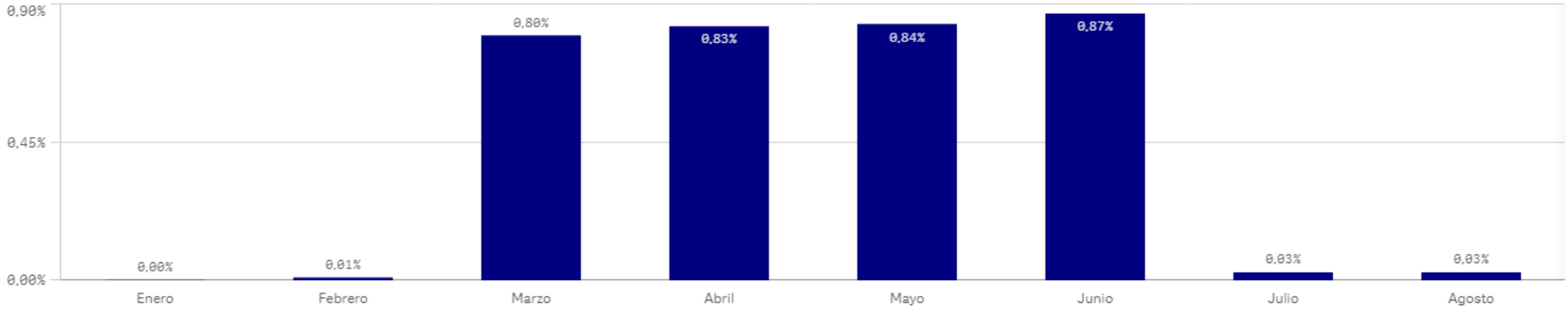

INFORME Nº1: MODIFICACIONES PRESUPUESTARIAS (Consolidado)

Datos correspondientes a: 01-01-2023 al 31-08-2023

Centro : 1004 Sección : 19 Programa : 239N

DIRECC.Y COORD.AGENCIA MADR.DE ATENCIÓN SOCIAL

MODIFICACIONES PRESUPUESTARIAS

NUM. MODIFICACIONES	IMP. INC.	% (+)	IMP. MINORAC.	% (-)
79	62.048.336,26	47,50%	-3.802.595,08	-2,91%
CRED. INICIAL	MOD. NETA	% (+)	CRED. ACTUAL	% (+)
130.623.698,00	58.245.741,18	44,59%	188.869.439,18	144,59%

INFORME Nº1: Gráfico de Modificaciones Presupuestarias

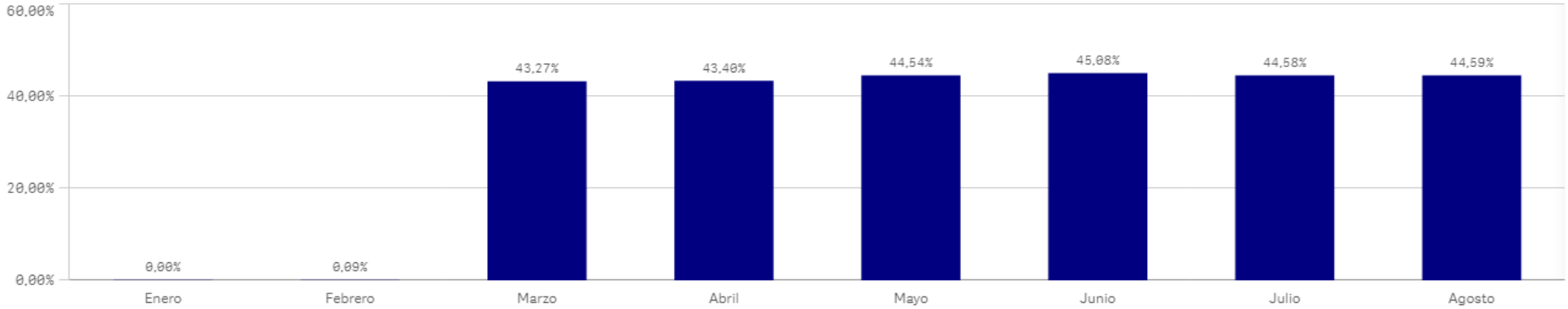

INFORME Nº1: MODIFICACIONES PRESUPUESTARIAS (Consolidado)

Datos correspondientes a: 01-01-2023 al 31-08-2023

Centro : 1005 Sección : 11 Programa : 114A

AG.C.M.REEDUC.Y REINSERC.MENOR INFRACTOR

MODIFICACIONES PRESUPUESTARIAS

NUM. MODIFICACIONES	IMP. INC.	% (+)	IMP. MINORAC.	% (-)
78	2.088.675,22	5,12%	-597.198,89	-1,46%
CRED. INICIAL	MOD. NETA	% (+)	CRED. ACTUAL	% (+)
40.783.201,00	1.491.476,33	3,66%	42.274.677,33	103,66%

INFORME Nº1: Gráfico de Modificaciones Presupuestarias

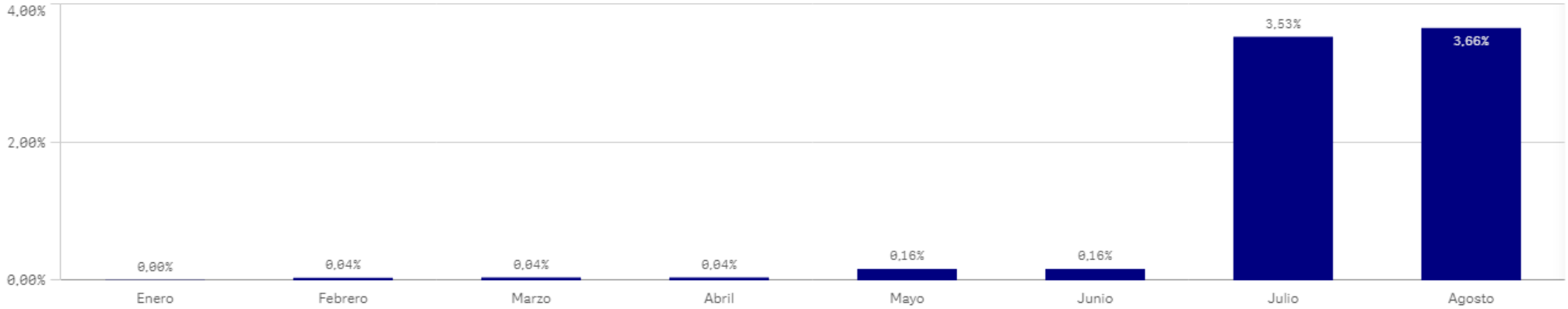

INFORME Nº1: MODIFICACIONES PRESUPUESTARIAS (Consolidado)

Datos correspondientes a: 01-01-2023 al 31-08-2023

Centro : 1008 Sección : 20 Programa : 494M TRABAJO

MODIFICACIONES PRESUPUESTARIAS

NUM. MODIFICACIONES	IMP. INC.	% (+)	IMP. MINORAC.	% (-)
33	1.360.420,30	6,55%	-1.339.278,24	-6,45%
CRED. INICIAL	MOD. NETA	% (+)	CRED. ACTUAL	% (+)
20.777.985,00	21.142,06	0,10%	20.799.127,06	100,10%

INFORME Nº1: Gráfico de Modificaciones Presupuestarias

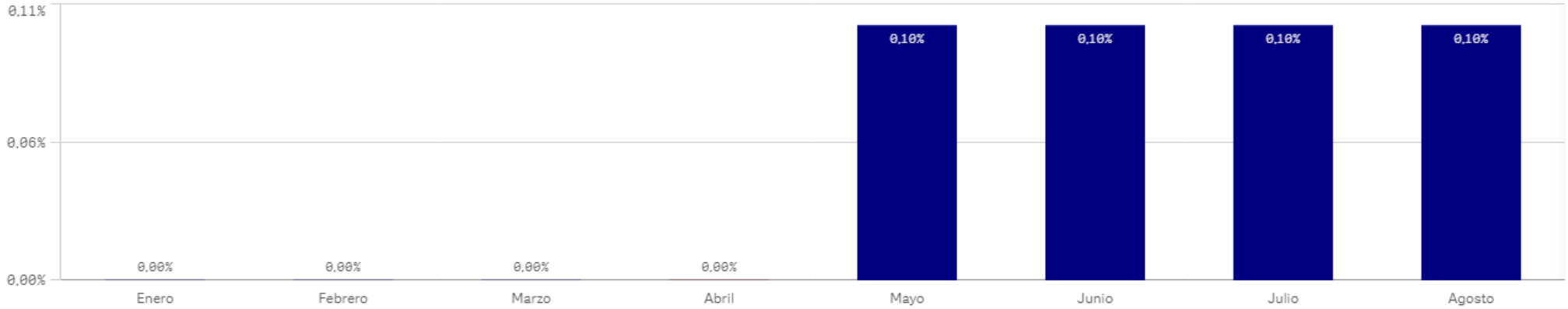

INFORME Nº1: MODIFICACIONES PRESUPUESTARIAS (Consolidado)

Datos correspondientes a: 01-01-2023 al 31-08-2023

Centro : 1009 Sección : 11 Programa : 134M

COORDINACIÓN DE EMERGENCIAS

MODIFICACIONES PRESUPUESTARIAS

NUM. MODIFICACIONES	IMP. INC.	% (+)	IMP. MINORAC.	% (-)
48	4.055.529,74	21,62%	-532.712,46	-2,84%
CRED. INICIAL	MOD. NETA	% (+)	CRED. ACTUAL	% (+)
18.759.807,00	3.522.817,28	18,78%	22.282.624,28	118,78%

INFORME Nº1: Gráfico de Modificaciones Presupuestarias

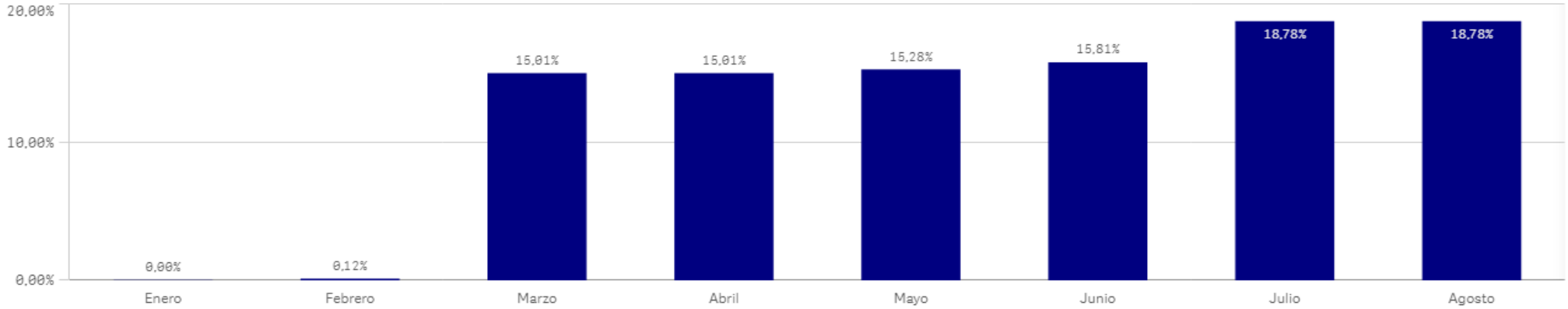

INFORME Nº1: MODIFICACIONES PRESUPUESTARIAS (Consolidado)

Datos correspondientes a: 01-01-2023 al 31-08-2023

Centro : 1011 Sección : 14 Programa : 453N

PROGRAMACIÓN Y DESARROLLO DEL TRANSPORTE

MODIFICACIONES PRESUPUESTARIAS

NUM. MODIFICACIONES	IMP. INC.	% (+)	IMP. MINORAC.	% (-)
32	111.141.386,79	6,87%	-1.310.198,73	-0,08%
CRED. INICIAL	MOD. NETA	% (+)	CRED. ACTUAL	% (+)
1.617.094.420,00	109.831.188,06	6,79%	1.726.925.608,06	106,79%

INFORME Nº1: Gráfico de Modificaciones Presupuestarias



INFORME Nº1: MODIFICACIONES PRESUPUESTARIAS (Consolidado)

Datos correspondientes a: 01-01-2023 al 31-08-2023

Centro : 1012 Sección : 11 Programa : 921R

BOLETÍN OFICIAL DE LA COMUNIDAD DE MADRID

MODIFICACIONES PRESUPUESTARIAS

NUM. MODIFICACIONES	IMP. INC.	% (+)	IMP. MINORAC.	% (-)
20	1.459.523,97	19,05%	-176.922,76	-2,31%
CRED. INICIAL	MOD. NETA	% (+)	CRED. ACTUAL	% (+)
7.660.535,00	1.282.601,21	16,74%	8.943.136,21	116,74%

INFORME Nº1: Gráfico de Modificaciones Presupuestarias

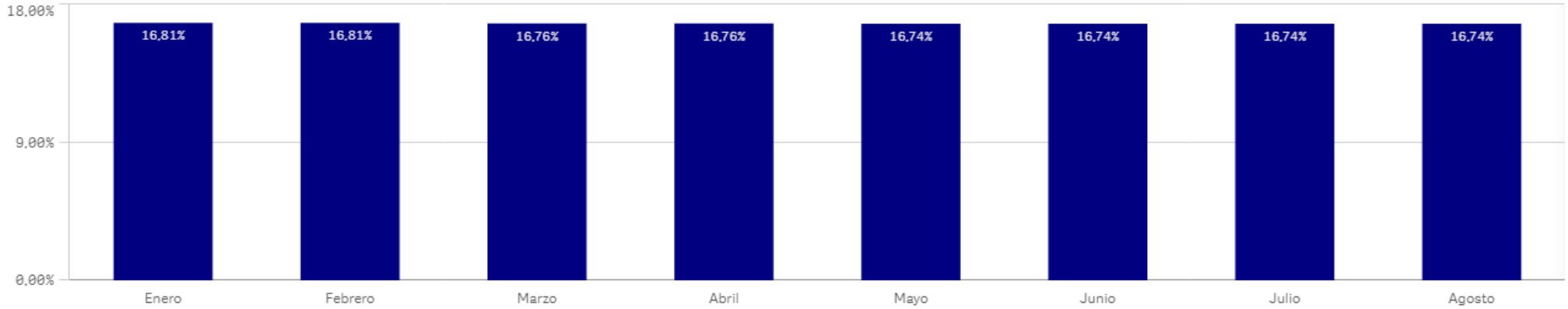

INFORME Nº1: MODIFICACIONES PRESUPUESTARIAS (Consolidado)

Datos correspondientes a: 01-01-2023 al 31-08-2023

Centro : 1013 Sección : 16 Programa : 467A

INST.MADR.DE INVEST.Y DESARR.RURAL,AGRARIO Y ALIM.

MODIFICACIONES PRESUPUESTARIAS

NUM. MODIFICACIONES	IMP. INC.	% (+)	IMP. MINORAC.	% (-)
45	1.038.646,28	4,24%	-967.890,65	-3,95%
CRED. INICIAL	MOD. NETA	% (+)	CRED. ACTUAL	% (+)
24.506.468,00	70.755,63	0,29%	24.577.223,63	100,29%

INFORME Nº1: Gráfico de Modificaciones Presupuestarias

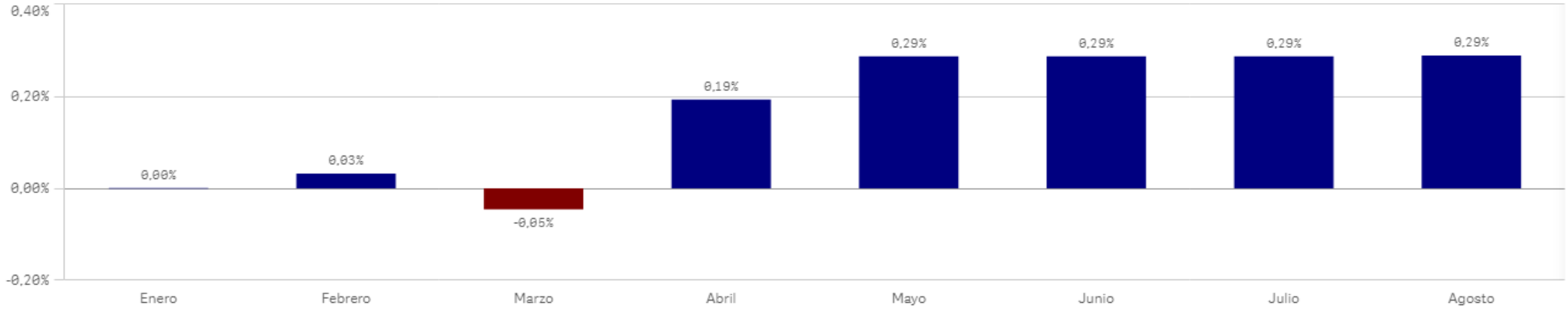

INFORME Nº1: MODIFICACIONES PRESUPUESTARIAS (Consolidado)

Datos correspondientes a: 01-01-2023 al 31-08-2023

Centro : 1014 Sección : 16 Programa : 261B

VIVIENDA SOCIAL

MODIFICACIONES PRESUPUESTARIAS

NUM. MODIFICACIONES	IMP. INC.	% (+)	IMP. MINORAC.	% (-)
127	23.512.038,50	15,27%	-23.449.293,67	-15,23%
CRED. INICIAL	MOD. NETA	% (+)	CRED. ACTUAL	% (+)
153.974.633,00	62.744,83	0,04%	154.037.377,83	100,04%

INFORME Nº1: Gráfico de Modificaciones Presupuestarias

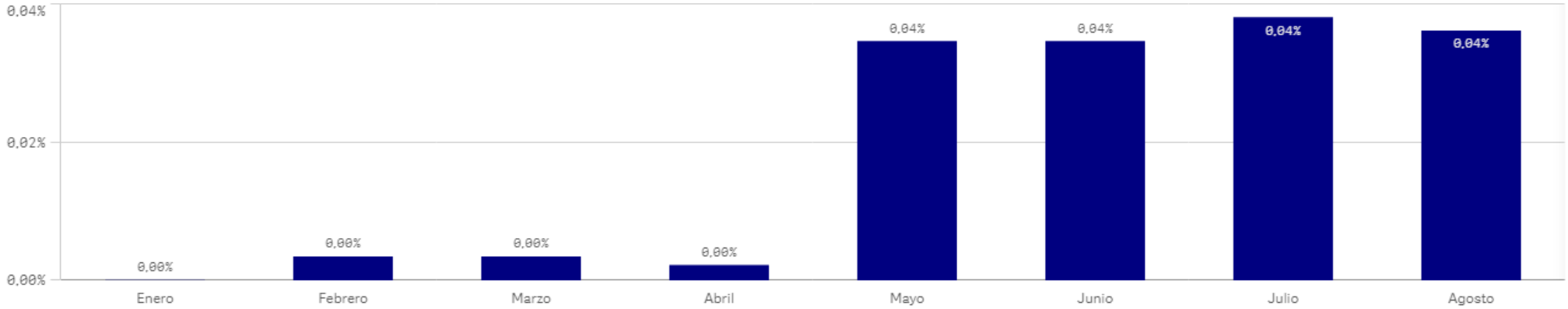

INFORME Nº1: MODIFICACIONES PRESUPUESTARIAS (Consolidado)

Datos correspondientes a: 01-01-2023 al 31-08-2023

Centro : 1017 Sección : 17 Programa : 311P

DIRECCIÓN Y SERV.GEN.SERVICIO MADRILEÑO DE SALUD

MODIFICACIONES PRESUPUESTARIAS

NUM. MODIFICACIONES	IMP. INC.	% (+)	IMP. MINORAC.	% (-)
84	0,00	0,00%	-108.828.381,00	-100,00%
CRED. INICIAL	MOD. NETA	% (+)	CRED. ACTUAL	% (+)
108.828.381,00	-108.828.381,00	-100,00%	0,00	0,00%

INFORME Nº1: Gráfico de Modificaciones Presupuestarias

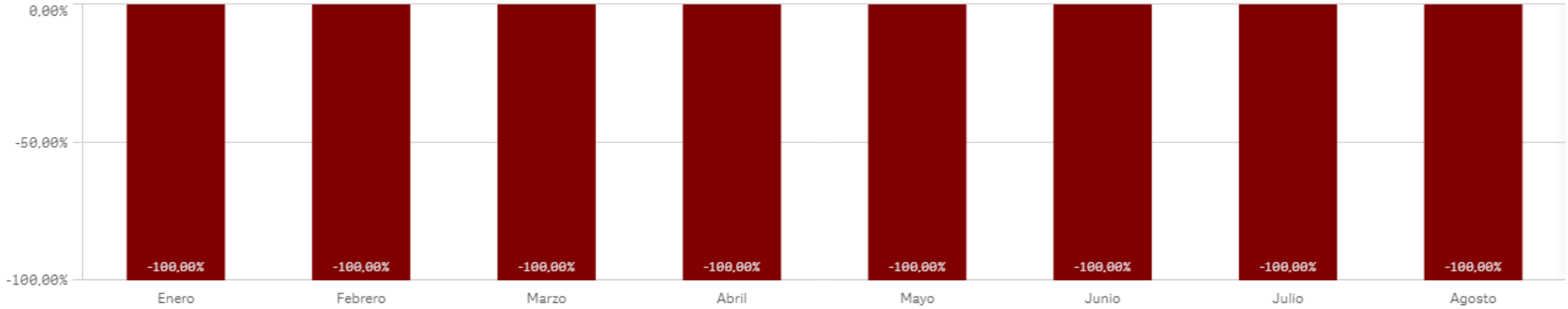

INFORME Nº1: MODIFICACIONES PRESUPUESTARIAS (Consolidado)

Datos correspondientes a: 01-01-2023 al 31-08-2023

Centro : 1017 Sección : 17 Programa : 312A

ATENCIÓN HOSPITALARIA

MODIFICACIONES PRESUPUESTARIAS

NUM. MODIFICACIONES	IMP. INC.	% (+)	IMP. MINORAC.	% (-)
2.567	0,00	0,00%	-6.134.854.780,00	-100,00%
CRED. INICIAL	MOD. NETA	% (+)	CRED. ACTUAL	% (+)
6.134.854.780,00	-6.134.854.780,00	-100,00%	0,00	0,00%

INFORME Nº1: Gráfico de Modificaciones Presupuestarias

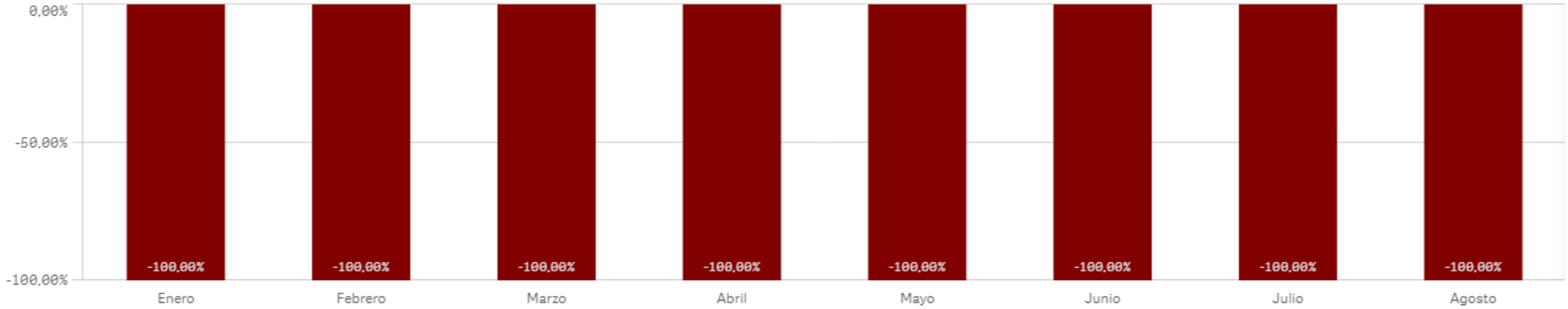

INFORME Nº1: MODIFICACIONES PRESUPUESTARIAS (Consolidado)

Datos correspondientes a: 01-01-2023 al 31-08-2023

Centro : 1017 Sección : 17 Programa : 312B

ATENCIÓN PRIMARIA DE SALUD

MODIFICACIONES PRESUPUESTARIAS

NUM. MODIFICACIONES	IMP. INC.	% (+)	IMP. MINORAC.	% (-)
130	0,00	0,00%	-2.168.013.609,00	-100,00%
CRED. INICIAL	MOD. NETA	% (+)	CRED. ACTUAL	% (+)
2.168.013.609,00	-2.168.013.609,00	-100,00%	0,00	0,00%

INFORME Nº1: Gráfico de Modificaciones Presupuestarias

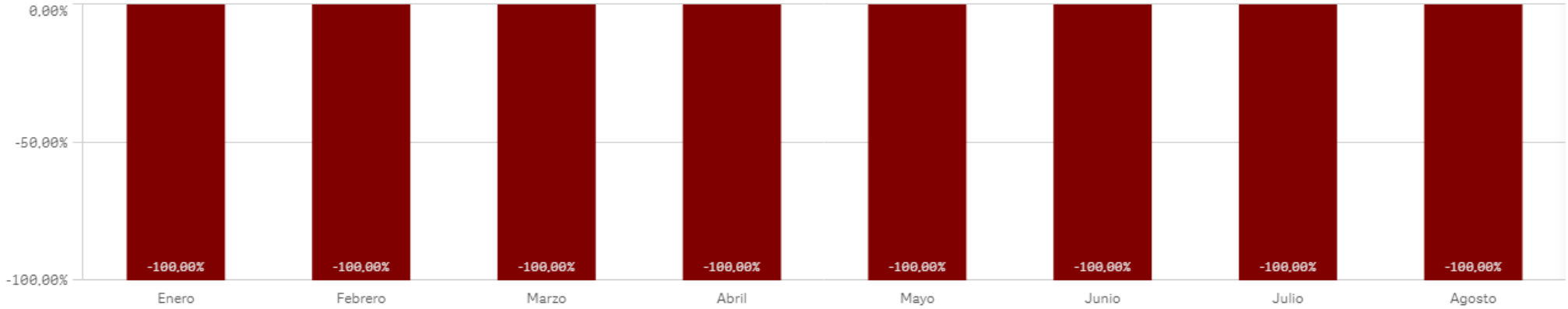

INFORME Nº1: MODIFICACIONES PRESUPUESTARIAS (Consolidado)

Datos correspondientes a: 01-01-2023 al 31-08-2023

Centro : 1017 Sección : 17 Programa : 312C

PLAN INTEGRAL LISTAS DE ESPERA

MODIFICACIONES PRESUPUESTARIAS

NUM. MODIFICACIONES	IMP. INC.	% (+)	IMP. MINORAC.	% (-)
1	0,00	0,00%	-34.654.520,00	-100,00%
CRED. INICIAL	MOD. NETA	% (+)	CRED. ACTUAL	% (+)
34.654.520,00	-34.654.520,00	-100,00%	0,00	0,00%

INFORME Nº1: Gráfico de Modificaciones Presupuestarias

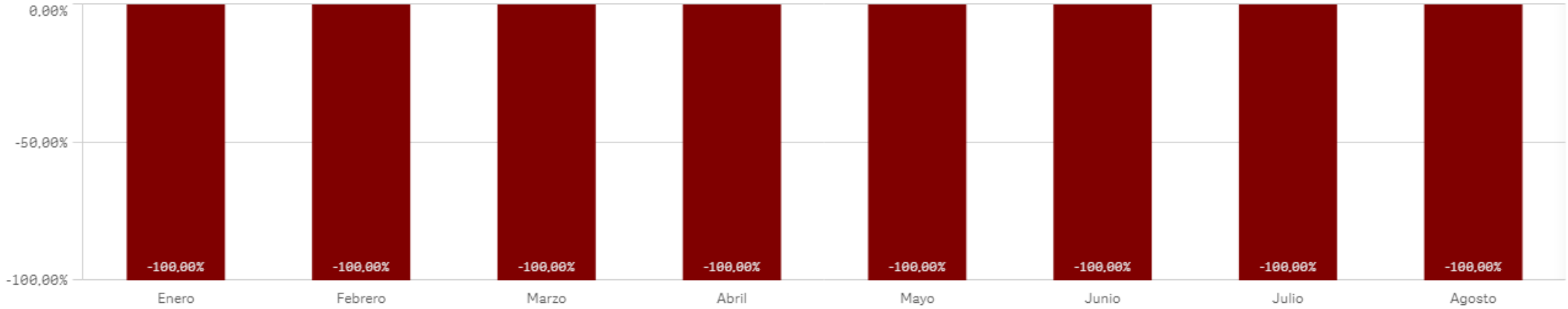

INFORME Nº1: MODIFICACIONES PRESUPUESTARIAS (Consolidado)

Datos correspondientes a: 01-01-2023 al 31-08-2023

Centro : 1017 Sección : 17 Programa : 312F

FORMACIÓN PERSONAL SANITARIO

MODIFICACIONES PRESUPUESTARIAS

NUM. MODIFICACIONES	IMP. INC.	% (+)	IMP. MINORAC.	% (-)
129	0,00	0,00%	-252.007.472,00	-100,00%
CRED. INICIAL	MOD. NETA	% (+)	CRED. ACTUAL	% (+)
252.007.472,00	-252.007.472,00	-100,00%	0,00	0,00%

INFORME Nº1: Gráfico de Modificaciones Presupuestarias

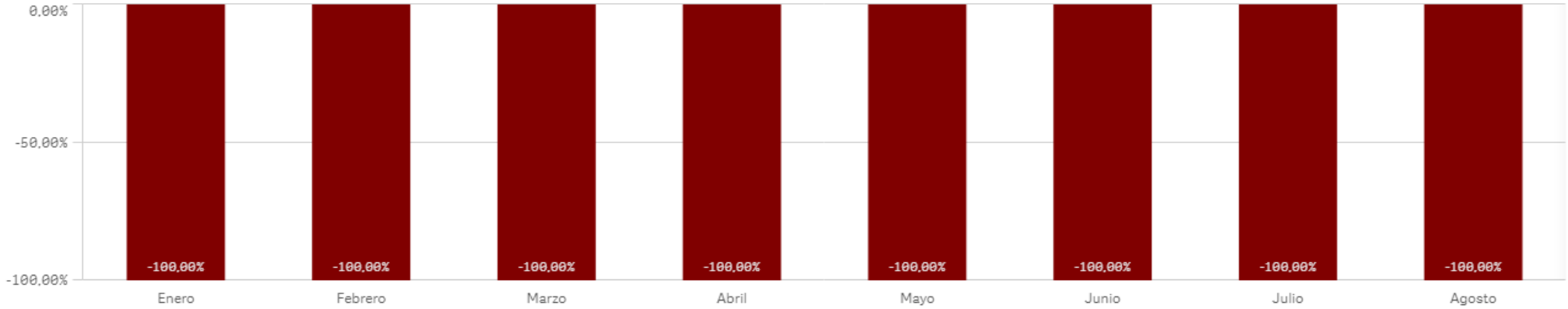

INFORME Nº1: MODIFICACIONES PRESUPUESTARIAS (Consolidado)

Datos correspondientes a: 01-01-2023 al 31-08-2023

Centro : 1017 Sección : 17 Programa : 313C

SUMMA 112

MODIFICACIONES PRESUPUESTARIAS

NUM. MODIFICACIONES	IMP. INC.	% (+)	IMP. MINORAC.	% (-)
99	0,00	0,00%	-186.916.898,00	-100,00%
CRED. INICIAL	MOD. NETA	% (+)	CRED. ACTUAL	% (+)
186.916.898,00	-186.916.898,00	-100,00%	0,00	0,00%

INFORME Nº1: Gráfico de Modificaciones Presupuestarias

